



INSPECTORATUL ȘCOLAR
AL MUNICIPIULUI BUCUREȘTI



CENTRUL MUNICIPIULUI BUCUREȘTI DE
RESURSE ȘI ASISTENȚĂ EDUCAȚIONALĂ



AMN
ASSESSMENT RO SRL



STUDIU

**privind opțiunile școlare și
profesionale ale elevilor din
clasele a VIII-a**

CMBRAE, noiembrie 2022

În anul școlar 2022-2023, CMBRAE a realizat studiul privind opțiunile școlare ale elevilor din clasele a VIII-a, pentru întreaga populație școlară aflată la finalul ciclului gimnazial, cu implicarea profesorilor consilieri școlari din municipiul București, prin intermediul platformei educaționale online **AMN Insight**.

În conformitate cu prevederile **art. 6 din OME 6217/2022** — Pentru fundamentarea proiectului planului de școlarizare pentru învățământul profesional și liceal, CMBRAE a elaborat un chestionar dedicat investigării opțiunilor școlare și profesionale ale elevilor din clasele a VIII-a, realizând astfel, în perioada **octombrie-noiembrie 2022**, studiul care investighează necesarul de specializări solicitat pentru școlarizare în învățământul liceal, filiera teoretică, care să ofere acces pe piața muncii sau în învățământul superior.

AMN Assessment RO a încărcat în luna octombrie 2022 chestionarul în platforma educațională online **AMN Insight**.

În lunile octombrie și noiembrie, profesorii consilieri școlari au aplicat chestionarul elevilor din clasele a VIII-a, în unitățile de învățământ cu nivel gimnazial în care își desfășoară activitatea. Având în vedere faptul că aceștia nu își desfășoară activitatea în toate unitățile de învățământ cu nivel gimnazial, din numărul total de **15.900 elevi înscriși în clasele a VIII-a la nivelul rețelei școlare din municipiul București**, au fost introduși în platforma în scopul testării un număr de **12.133 elevi**.

În perioada de aplicare a chestionarului privind opțiunile școlare la finalul clasei a VIII-a, **3016 elevi nu au participat** la realizarea studiului din diverse motive.

În aceste condiții, **studiul privind orientarea școlară și profesională a elevilor din clasele a VIII-a a fost realizat în urma investigării opțiunilor unui număr de 9117 elevi (57,33% din totalul populației școlare din clasele a VIII-a)**.

Obiectivele studiului

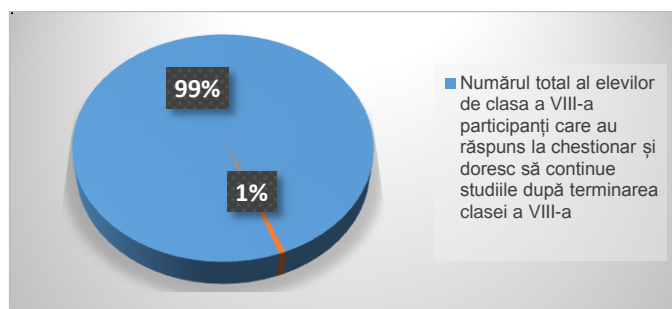
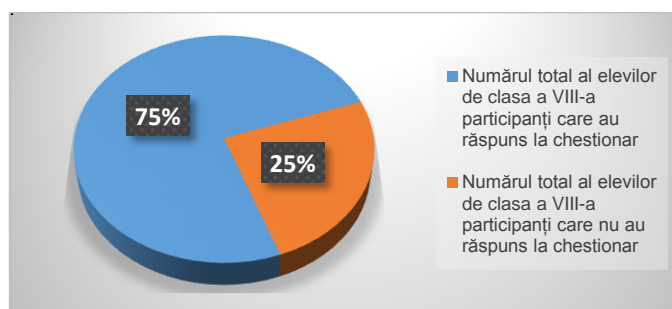
1. Identificarea opțiunilor școlare ale elevilor, după finalizarea clasei a VIII-a;
2. Identificarea distribuției opțiunilor școlare ale elevilor pentru licee, filiere, profiluri și specializări;
3. Identificarea domeniilor de activitate în care elevii claselor a VIII-a și-ar dori să lucreze în viitor;
4. Stabilirea motivelor care stau la baza opțiunilor școlare exprimate;
5. Ierarhizarea opțiunilor elevilor pentru liceele pe care și-ar dori să le urmeze după finalizarea clasei a VIII-a;
6. Evidențierea modalităților prin care școala și familia pot oferi sprijin elevilor și părinților acestora în procesul de orientare școlară și profesională;
7. Identificarea aspirațiilor elevilor privind viitoarea lor carieră;
8. Determinarea factorilor care îi pot conduce pe elevi la obținerea performanțelor școlare;

9. Analiza nivelului de motivație a elevilor cu privire la parcurgerea unui anumit traseu educațional și profesional după absolvirea clasei a VIII-a, respectiv după absolvirea liceului.

Raport pentru Chestionarul privind opțiunile școlare și profesionale ale elevilor de clasa a VIII-a 2022-2023 București

1. Participarea la „Chestionarul privind opțiunile școlare și profesionale ale elevilor de clasa a VIII-a”:

Opțiuni exprimate	Total B	Din S1	Din S2	Din S3	Din S4	Din S5	Din S6
Numărul total al elevilor de clasa a VIII-a participanți	12133	1794	1688	2279	2124	1785	2463
Numărul total al elevilor de clasa a VIII-a participanți care au răspuns la chestionar	9117	1431	1469	1787	1259	1238	1933
Numărul total al elevilor de clasa a VIII-a participanți care nu au răspuns la chestionar	3016	363	219	492	865	547	530
Numărul total al elevilor de clasa a VIII-a participanți care au răspuns la chestionar și doresc să continue studiile după terminarea clasei a VIII-a	9051	1423	1454	1774	1250	1228	1922
Numărul total al elevilor de clasa a VIII-a participanți care au răspuns la chestionar, dar nu doresc să continue studiile după terminarea clasei a VIII-a	66	8	15	13	9	10	11



În anul școlar 2022-2023, în unitățile de învățământ cu nivel gimnazial (frecvență zi, stat) din municipiul București sunt înscriși în clasa a VIII-a **15.900** elevi. Chestionarul care investighează opțiunile școlare ale elevilor de clasa a VIII-a a fost adresat unui număr de **12.133** elevi, reprezentând 76,30% din totalul populației școlare circumscrise clasei a VIII-a. Dintre aceștia, un număr de **9.117 elevi au răspuns chestionarului adresat (75,14%** din totalul populației școlare cuprinsă în clasa a VIII-a care a fost înregistrată în platformă). Un număr de **3016 elevi nu au răspuns** chestionarului din diferite motive.

99,27% (9051 elevi) dintre cei chestionați declară ca **intenționează să-și continue studiile după absolvirea clasei a VIII-a**, în timp ce **0,07% (66 elevi)** declară că **nu doresc să-și continue studiile** după clasa a VIII-a.

1.1 Unitățile de învățământ participante la chestionar:

Sectorul	Unitatea de învățământ	Total elevi participanți	Total elevi participanți care au răspuns la chestionar
----------	------------------------	--------------------------	--

Raport pentru Chestionarul privind opțiunile școlare și profesionale ale elevilor de clasa a VIII-a, București, 2022-2023

Sectorul	Unitatea de învățământ	Total elevi participanți	Total elevi participanți care au răspuns la chestionar
1	Colegiul Național „Ion Luca Caragiale” București	31	26
1	Colegiul Național „Ion Neculce” București	69	50
1	Colegiul Național de Informatică „Tudor Vianu” București	3	2
1	Colegiul de Muzică „G. Enescu” București	44	32
1	Colegiul German „Goethe” București	152	146
1	Colegiul Tehnic Feroviar „Mihai I” București	24	24
1	Liceul de Arte Plastice „N. Tonitza” București	42	39
1	Liceul Greco-Catolic „Timotei Cipariu” București	47	44
1	Liceul Teoretic „Alexandru Vlahuță” București	67	62
1	Liceul Teoretic „Jean Monnet” București	90	80
1	Liceul Teoretic „Nicolae Iorga” București	91	84
1	Liceul Teoretic Bilingv „Miguel de Cervantes” București	39	24
1	Liceul Teoretic Bulgar „Hristo Botev” București	6	4
1	Școala Europeană București	0	0
1	Școala Gimnazială „Alexandru Costescu” București	53	40
1	Școala Gimnazială „Elena Văcărescu” București	80	77
1	Școala Gimnazială „Eugen Barbu” București	23	3
1	Școala Gimnazială „Geo Bogza” București	63	50
1	Școala Gimnazială „Herăstrău” București	154	101
1	Școala Gimnazială „I. H. Rădulescu” București	61	58
1	Școala Gimnazială „Nicolae Grigorescu” București	22	19
1	Școala Gimnazială „Nicolae Titulescu” București	55	55
1	Școala Gimnazială „Petre Ispirescu” București	28	24
1	Școala Gimnazială „Pia Brătianu” București	122	97
1	Școala Gimnazială „Sf. Nicolae” București	53	51
1	Școala Gimnazială „Uruguay” București	13	11
1	Școala Gimnazială „Vasile Alecsandri” București	46	22
1	Școala Gimnazială Nr. 1 „Sfinții Voievozi” București	67	55
1	Școala Gimnazială Nr. 5 București	70	57
1	Școala Gimnazială Nr. 6 București	26	21
1	Școala Gimnazială Nr. 7 București	93	71
1	Școala Gimnazială Nr. 13 București	19	15
1	Școala Gimnazială Nr. 45 „Titu Maiorescu” București	115	106
1	Școala Gimnazială Nr. 162 București	20	0
1	Școala Gimnazială Nr. 178 București	69	67
1	Școala Gimnazială Nr. 179 București	80	69
1	Școala Gimnazială Nr. 181 București	36	34
1	Școala Gimnazială Nr. 183 București	37	31
1	Școala Gimnazială Nr. 184 București	14	14
1	Școala Gimnazială Nr. 192 București	48	44
2	Colegiul Național „Cantemir Vodă” București	33	32
2	Colegiul Național „Emil Racoviță” București	40	40
2	Colegiul Național „Spiru Haret” București	35	22
2	Colegiul Național „Victor Babeș” București	25	21
2	Colegiul Național Bilingv „George Coșbuc” București	25	12
2	Liceul Tehnologic „Sf. Pantelimon” București	18	17
2	Liceul Teoretic „Ady Endre” București	0	0
2	Liceul Teoretic „Lucian Blaga” București	67	62
2	Școala Centrală București	77	64
2	Școala Gimnazială „Ferdinand I” București	31	17
2	Școala Gimnazială „Grigorie Ghica Voievod” București	82	79
2	Școala Gimnazială „Iancului” București	99	84
2	Școala Gimnazială „Maica Domnului” București	65	52
2	Școala Gimnazială „Maria Rosetti” București	71	66
2	Școala Gimnazială „Petre Ghelmez” București	0	0
2	Școala Gimnazială „Sf. Silvestru” București	18	15
2	Școala Gimnazială „Tudor Arghezi” București	40	34
2	Școala Gimnazială Nr. 4 București	16	16

Raport pentru Chestionarul privind opțiunile școlare și profesionale ale elevilor de clasa a VIII-a, București, 2022-2023

Sectorul	Unitatea de învățământ	Total elevi participanți	Total elevi participanți care au răspuns la chestionar
2	Școala Gimnazială Nr. 24 București	57	48
2	Școala Gimnazială Nr. 25 București	5	5
2	Școala Gimnazială Nr. 27 București	116	115
2	Școala Gimnazială Nr. 28 București	0	0
2	Școala Gimnazială Nr. 31 București	40	39
2	Școala Gimnazială Nr. 32 București	52	50
2	Școala Gimnazială Nr. 39 București	78	75
2	Școala Gimnazială Nr. 40 București	50	26
2	Școala Gimnazială Nr. 41 București	34	31
2	Școala Gimnazială Nr. 46 București	77	73
2	Școala Gimnazială Nr. 49 București	0	0
2	Școala Gimnazială Nr. 51 București	41	40
2	Școala Gimnazială Nr. 56 București	59	38
2	Școala Gimnazială Nr. 62 București	72	70
2	Școala Gimnazială Nr. 66 București	70	46
2	Școala Gimnazială Nr. 71 București	13	13
2	Școala Gimnazială Nr. 77 București	35	33
2	Școala Gimnazială Nr. 85 București	20	20
2	Școala Gimnazială Nr. 145 București	20	20
2	Școala Gimnazială Nr. 307 București	64	51
3	Liceul Teoretic „Dante Alighieri” București	146	145
3	Liceul Teoretic „Decebal” București	20	20
3	Liceul Teoretic „Nichita Stănescu” București	44	25
3	Școala Gimnazială „Al. I. Cuza” București	103	79
3	Școala Gimnazială „Barbu Delavrancea” București	22	14
3	Școala Gimnazială „Cezar Bolliac” București	112	79
3	Școala Gimnazială „Federico Garcia Lorca” București	116	96
3	Școala Gimnazială „Leonardo da Vinci” București	22	10
3	Școala Gimnazială „Liviu Rebreanu” București	50	45
3	Școala Gimnazială „Mexic” București	0	0
3	Școala Gimnazială „Mihai Botez” București	66	37
3	Școala Gimnazială „Nicolae Labiș” București	56	55
3	Școala Gimnazială „Voievod Neagoe Basarab” București	29	26
3	Școala Gimnazială Nr. 20 București	128	121
3	Școala Gimnazială Nr. 47 București	19	8
3	Școala Gimnazială Nr. 54 București	0	0
3	Școala Gimnazială Nr. 55 București	106	81
3	Școala Gimnazială Nr. 67 București	20	13
3	Școala Gimnazială Nr. 78 București	43	30
3	Școala Gimnazială Nr. 80 București	117	51
3	Școala Gimnazială Nr. 81 București	92	84
3	Școala Gimnazială Nr. 82 București	63	32
3	Școala Gimnazială Nr. 84 București	140	89
3	Școala Gimnazială Nr. 86 București	30	20
3	Școala Gimnazială Nr. 88 București	115	89
3	Școala Gimnazială Nr. 92 București	61	47
3	Școala Gimnazială Nr. 95 București	46	30
3	Școala Gimnazială Nr. 112 București	83	70
3	Școala Gimnazială Nr. 116 București	36	36
3	Școala Gimnazială Nr. 149 București	0	0
3	Școala Gimnazială Nr. 195 București	302	271
3	Școala Gimnazială Nr. 200 București	33	25
4	Colegiul Național „Mihai Eminescu” București	60	3
4	Colegiul Național de Arte „Dinu Lipatti” București	0	0
4	Colegiul Tehnic „Petru Rareș” București	0	0
4	Liceul de Coregrafie „Floria Capsali” București	0	0
4	Școala Gimnazială „Avram Iancu” București	89	43
4	Școala Gimnazială „Emil Racoviță” București	49	32

Raport pentru Chestionarul privind opțiunile școlare și profesionale ale elevilor de clasa a VIII-a, București, 2022-2023

Sectorul	Unitatea de învățământ	Total elevi participanți	Total elevi participanți care au răspuns la chestionar
4	Școala Gimnazială „General Eremia Grigorescu” București	90	46
4	Școala Gimnazială „George Bacovia” București	85	46
4	Școala Gimnazială „George Topârceanu” București	28	18
4	Școala Gimnazială „Ienăchiță Văcărescu” București	16	7
4	Școala Gimnazială „Ionel Teodoreanu” București	89	85
4	Școala Gimnazială Nr. 79 București	189	111
4	Școala Gimnazială Nr. 96 București	40	38
4	Școala Gimnazială Nr. 97 București	188	117
4	Școala Gimnazială Nr. 99 București	44	40
4	Școala Gimnazială Nr. 108 București	4	4
4	Școala Gimnazială Nr. 109 „Șerban Vodă” București	81	30
4	Școala Gimnazială Nr. 113 București	124	85
4	Școala Gimnazială Nr. 119 București	66	66
4	Școala Gimnazială Nr. 120 „Mărțișor” București	29	29
4	Școala Gimnazială Nr. 129 București	121	19
4	Școala Gimnazială Nr. 133 București	111	0
4	Școala Gimnazială Nr. 165 București	6	0
4	Școala Gimnazială Nr. 189 București	82	58
4	Școala Gimnazială Nr. 190 București	241	115
4	Școala Gimnazială Nr. 194 București	186	176
4	Școala Gimnazială Nr. 308 București	58	43
5	Colegiul Național „Gheorghe Lazar” București	35	33
5	Colegiul Economic „Viilor” București	0	0
5	Liceul Teoretic „Dimitrie Bolintineanu” București	94	90
5	Liceul Teoretic „Ion Barbu” București	32	32
5	Liceul Teoretic „Ștefan Odobleja” București	85	42
5	Școala Gimnazială „G. Tocilescu” București	21	6
5	Școala Gimnazială „George Călinescu” București	59	59
5	Școala Gimnazială „I. G. Duca” București	118	27
5	Școala Gimnazială „Ion I. C. Brătianu” București	52	20
5	Școala Gimnazială „Luceafărul” București	73	73
5	Școala Gimnazială „Mircea Sântimbreanu” București	163	140
5	Școala Gimnazială „Petrahe Poenaru” București	46	34
5	Școala Gimnazială „Principesa Margareta” București	0	0
5	Școala Gimnazială Nr. 2 București	25	22
5	Școala Gimnazială Nr. 103 București	52	12
5	Școala Gimnazială Nr. 115 București	43	40
5	Școala Gimnazială Nr. 124 București	85	63
5	Școala Gimnazială Nr. 125 București	17	17
5	Școala Gimnazială Nr. 126 București	79	78
5	Școala Gimnazială Nr. 127 București	59	46
5	Școala Gimnazială Nr. 128 București	0	0
5	Școala Gimnazială Nr. 131 București	101	79
5	Școala Gimnazială Nr. 134 București	35	27
5	Școala Gimnazială Nr. 135 București	69	58
5	Școala Gimnazială Nr. 136 București	14	11
5	Școala Gimnazială Nr. 143 București	77	59
5	Școala Gimnazială Nr. 144 București	31	27
5	Școala Gimnazială Nr. 150 București	152	39
5	Școala Gimnazială Nr. 188 București	80	60
5	Școala Gimnazială Nr. 280 București	47	3
6	Colegiul Național „Elena Cuza” București	78	57
6	Colegiul Național „Grigore Moisil” București	56	56
6	Colegiul Economic „Costin C. Kirițescu” București	26	22
6	Liceul cu Program Sportiv „Mircea Eliade” București	35	20
6	Liceul Tehnologic „Sf. Antim Ivireanu” București	51	23
6	Liceul Teoretic „Eugen Lovinescu” București	71	22
6	Liceul Teoretic „Marin Preda” București	92	83

Sectorul	Unitatea de învățământ	Total elevi participanți	Total elevi participanți care au răspuns la chestionar
6	Școala Gimnazială „Adrian Păunescu” București	33	27
6	Școala Gimnazială „Constantin Brâncuși” București	206	179
6	Școala Gimnazială „Ion Dumitriu” București	21	5
6	Școala Gimnazială „Regele Mihai I” București	54	40
6	Școala Gimnazială „Sfânta Treime” București	58	54
6	Școala Gimnazială „Sfinții Constantin și Elena” București	78	74
6	Școala Gimnazială Nr. 59 București	78	25
6	Școala Gimnazială Nr. 117 București	175	175
6	Școala Gimnazială Nr. 142 București	65	51
6	Școala Gimnazială Nr. 153 București	21	15
6	Școala Gimnazială Nr. 156 București	86	68
6	Școala Gimnazială Nr. 163 București	26	23
6	Școala Gimnazială "Sfantul Calinic de la Cernica" București	40	29
6	Școala Gimnazială Nr. 167 București	41	21
6	Școala Gimnazială Nr. 168 București	23	15
6	Școala Gimnazială Nr. 169 București	96	87
6	Școala Gimnazială „Sf. Andrei” București	165	54
6	Școala Gimnazială "Orizont" București	40	38
6	Școala Gimnazială Nr. 197 București	125	119
6	Școala Gimnazială "Regina Maria" București	174	153
6	Școala Gimnazială Nr. 206 București	77	68
6	Școala Gimnazială Nr. 279 București	71	46
6	Școala Gimnazială Nr. 309 București	75	73
6	Școala Gimnazială Nr. 311 București	39	24

Distribuția elevilor din clasele a VIII-a pe sectoare:

Sectorul	Numar unități de învățământ participante la studiu	Numar unități de învățământ cu nivel gimnazial existente la nivel de sector (școli gimnaziale și licee cu nivel gimnazial)	Număr elevi	
			înscriși în platformă	care au completat chestionarul
1	39	39	2172	1809
2	34	38	1645	1426
3	29	32	2220	1728
4	24	27	2076	1211
5	27	29	1744	1197
6	31	31	2276	1746

1.2. Genul elevilor participanți la chestionar:

Opțiuni exprimate	Total B	Din S1	Din S2	Din S3	Din S4	Din S5	Din S6
a. Masculin	4529	694	730	911	629	609	956
b. Feminin	4588	737	739	876	630	629	977

2. Filiera/domeniul/specializarea/calificarea profesională pe care elevii participanți la chestionar intenționează să o urmeze după terminarea clasei a VIII-a:

Opțiuni exprimate	Total B	Din S1	Din S2	Din S3	Din S4	Din S5	Din S6
A. Liceu - Filiera teoretică	6693	1138	1037	1356	941	808	1413
Real	4027	704	607	786	571	453	906
1. Matematică-Informatică	1364	201	189	258	210	173	333
2. Matematică-Informatică - bilingv - limba engleză	788	168	132	156	94	65	173
3. Matematică-Informatică - bilingv - limba franceză	23	2	4	4	5	5	3
4. Matematică-Informatică - bilingv - limba germană	47	22	7	5	5	2	6
5. Matematică-Informatică - bilingv - limba italiană	15	2	0	12	0	0	1
6. Matematică-Informatică - bilingv - limba spaniolă	19	5	2	4	2	3	3
7. Matematică-Informatică - intensiv informatică	161	24	22	31	23	19	42
8. Matematică-Informatică - intensiv limba engleză	181	25	24	41	25	21	45

Raport pentru Chestionarul privind opțiunile școlare și profesionale ale elevilor de clasa a VIII-a, București, 2022-2023

Opțiuni exprimate	Total B	Din S1	Din S2	Din S3	Din S4	Din S5	Din S6
9. Matematică-Informatică - matern limba germană	25	10	3	3	3	3	3
10. Matematică-Informatică - cu predare a limbii materne bulgară	2	1	0	0	1	0	0
11. Matematică-Informatică - clase speciale, matern limba germană	54	16	13	8	4	4	9
12. Științe ale naturii	836	126	137	157	126	105	185
13. Științe ale naturii - bilingv limba engleză	366	74	57	72	51	34	78
14. Științe ale naturii - matern limba italiană	19	1	2	7	3	4	2
15. Științe ale naturii - intensiv limba engleză	103	20	11	23	18	13	18
16. Științe ale naturii - intensiv limba germană	20	5	3	5	1	2	4
17. Științe ale naturii - matern limba maghiară	4	2	1	0	0	0	1
Uman	2666	434	430	570	370	355	507
18. Filologie	754	124	126	166	106	108	124
19. Filologie - bilingv - limba engleză	606	101	107	138	73	62	125
20. Filologie - bilingv - limba franceză	27	5	5	5	5	2	5
21. Filologie - bilingv - limba germană	35	19	12	1	0	1	2
22. Filologie - bilingv - limba italiană	33	8	5	17	0	2	1
23. Filologie - bilingv - limba portugheză	7	0	0	2	0	1	4
24. Filologie - bilingv - limba spaniolă	36	6	10	12	5	3	0
25. Filologie - intensiv limba engleză	111	15	10	26	23	16	21
26. Filologie - intensiv limba franceză	10	2	1	0	3	0	4
27. Filologie - intensiv limba japoneză	39	3	4	13	10	6	3
28. Filologie - intensiv limba chineză	5	0	0	1	0	0	4
29. Filologie - cu predare a limbii materne bulgară	3	0	0	3	0	0	0
30. Filologie - matern limba germană	16	12	2	0	0	1	1
31. Filologie - cu predare a limbii materne neogreacă	4	1	0	2	0	1	0
32. Filologie - cu predare a limbii materne rromani	6	1	0	1	1	2	1
33. Filologie - cu predare a limbii materne rusă	6	1	1	1	2	1	0
34. Științe sociale	569	67	82	95	96	102	127
35. Științe sociale - matern limba germană	24	8	2	3	1	5	5
36. Științe sociale - intensiv limba engleză	159	21	27	34	19	20	38
37. Științe sociale - bilingv limba engleză	203	37	35	47	24	21	39
38. Științe sociale - bilingv limba germană	13	3	1	3	2	1	3
B. Liceu - Filiera tehnologică	553	51	82	98	80	106	136
Tehnic / Chimie industrială	7	0	0	3	1	0	3
39. Tehnician în chimie industrială	7	0	0	3	1	0	3
Tehnic / Construcții, instalații și lucrări publice	41	3	3	10	6	9	10
40. Tehnician desenator pentru construcții și instalații	25	3	2	3	3	8	6
41. Tehnician în construcții și lucrări publice	8	0	0	5	1	0	2
42. Tehnician instalator pentru construcții	8	0	1	2	2	1	2
Tehnic / Electric	33	5	4	2	4	7	11
43. Tehnician electrician electronist auto	16	3	0	2	3	3	5
44. Tehnician electrotehnist	8	1	2	0	1	4	0
45. Tehnician metrolog	1	0	1	0	0	0	0
46. Tehnician energetician	2	0	0	0	0	0	2
47. Tehnician în instalații electrice	6	1	1	0	0	0	4
Tehnic / Electromecanică	19	2	3	2	2	1	9
48. Tehnician aviație	13	2	2	2	2	1	4
49. Tehnician electromecanic	4	0	1	0	0	0	3
50. Tehnician instalații de bord (avion)	2	0	0	0	0	0	2
Tehnic / Electronică automatizări	13	0	1	1	3	3	5
51. Tehnician de telecomunicații - intensiv limba engleză	4	0	1	0	1	0	2
52. Tehnician în automatizări	3	0	0	0	0	1	2
53. Tehnician operator tehnică de calcul	1	0	0	0	0	0	1
54. Tehnician electronist	5	0	0	1	2	2	0
55. Tehnician operator telematică	0	0	0	0	0	0	0
Tehnic / Fabricarea produselor din lemn	9	0	1	3	1	3	1
56. Tehnician designer mobilă și amenajări interioare	9	0	1	3	1	3	1
Tehnic / Industrie textilă și pielărie	12	0	0	2	0	4	6
57. Tehnician designer vestimentar	11	0	0	2	0	3	6
58. Tehnician în industria pielăriei	1	0	0	0	0	1	0
Tehnic / Mecanică	43	4	6	9	4	11	9

Raport pentru Chestionarul privind opțiunile școlare și profesionale ale elevilor de clasa a VIII-a, București, 2022-2023

Opțiuni exprimate	Total B	Din S1	Din S2	Din S3	Din S4	Din S5	Din S6
59. Tehnician mecanic pentru întreținere și reparații	27	2	3	5	2	9	6
60. Tehnician mecatronist	2	0	0	0	1	0	1
61. Tehnician prelucrări pe mașini cu comandă numerică	4	0	1	2	0	1	0
62. Tehnician proiectant CAD	2	1	0	0	1	0	0
63. Tehnician transporturi	8	1	2	2	0	1	2
Tehnic / Producție media	23	6	2	4	4	1	6
64. Tehnician multimedia	8	2	0	1	2	0	3
65. Tehnician operator procesare text / imagine	2	1	0	0	0	0	1
66. Tehnician producție film și televiziune	10	2	2	2	2	0	2
67. Tehnician audio - video	3	1	0	1	0	1	0
Tehnic / Tehnici poligrafice	0	0	0	0	0	0	0
68. Tehnician poligraf	0	0	0	0	0	0	0
Resurse naturale și protecția mediului / Agricultură	5	0	0	3	1	0	1
69. Tehnician veterinar	5	0	0	3	1	0	1
70. Tehnician în agroturism	0	0	0	0	0	0	0
71. Tehnician horticultor	0	0	0	0	0	0	0
Resurse naturale și protecția mediului / Industrie alimentară	5	0	0	1	0	2	2
72. Tehnician analize produse alimentare	2	0	0	1	0	1	0
73. Tehnician analize produse alimentare - intensiv limba engleză	1	0	0	0	0	1	0
74. Tehnician în industria alimentară	2	0	0	0	0	0	2
75. Tehnician în morărit, panificație și produse făinoase	0	0	0	0	0	0	0
76. Tehnician în prelucrarea produselor de origine animală	0	0	0	0	0	0	0
Resurse naturale și protecția mediului / Chimie industrială	1	0	0	0	0	0	1
77. Tehnician chimist de laborator	1	0	0	0	0	0	1
Resurse naturale și protecția mediului / Protecția mediului	0	0	0	0	0	0	0
78. Tehnician ecolog și protecția calității mediului	0	0	0	0	0	0	0
79. Tehnician ecolog și protecția calității mediului – intensiv limba engleză	0	0	0	0	0	0	0
Servicii / Comerț	26	1	2	8	7	0	8
80. Tehnician în achiziții și contractări	8	1	0	1	3	0	3
81. Tehnician în activități de comerț	18	0	2	7	4	0	5
Servicii / Economic	217	19	49	41	32	35	41
82. Tehnician în activități de poștă - intensiv limba franceză	2	0	1	1	0	0	0
83. Tehnician în activități economice	145	13	38	25	16	18	35
84. Tehnician în activități economice - intensiv limba chineză	8	0	0	1	2	4	1
85. Tehnician în activități economice - intensiv limba engleză	50	4	9	12	13	7	5
86. Tehnician în activități economice - intensiv limba spaniolă	2	0	0	1	0	1	0
87. Tehnician în activități economice - intensiv limba germană	5	1	1	1	0	2	0
88. Tehnician în activități economice - intensiv limba rusă	0	0	0	0	0	0	0
89. Tehnician în activități economice - intensiv limba franceză	0	0	0	0	0	0	0
90. Tehnician în administrație	5	1	0	0	1	3	0
Servicii / Estetica și igiena corpului omenesc	57	7	5	2	7	23	13
91. Coafor stilist	57	7	5	2	7	23	13
Servicii / Turism și alimentație	42	4	6	7	8	7	10
92. Organizator banqueting	4	0	1	1	0	2	0
93. Organizator banqueting - intensiv limba engleză	3	1	0	0	0	1	1
94. Tehnician în gastronomie	10	1	3	1	2	1	2
95. Tehnician în gastronomie - intensiv limba engleză	0	0	0	0	0	0	0
96. Tehnician în hotelărie	1	0	0	0	0	0	1
97. Tehnician în hotelărie - intensiv limba engleză	3	0	0	1	0	0	2
98. Tehnician în turism	14	1	1	2	5	2	3
99. Tehnician în turism - intensiv limba engleză	6	1	0	2	1	1	1
100. Tehnician în turism - intensiv limba franceză	1	0	1	0	0	0	0
101. Tehnician în turism - intensiv limba greacă	0	0	0	0	0	0	0
C. Liceu – Filiera vocațională	749	102	127	139	101	111	169
Arte vizuale	222	39	34	46	31	27	45
102. Desenator tehnic pentru arhitectură și design	165	30	23	26	24	24	38
103. Tehnician pentru tehnici artistice	57	9	11	20	7	3	7
Coregrafie	9	1	1	1	2	3	1
104. Balerin / Dansator	9	1	1	1	2	3	1
Muzică	62	12	14	8	10	4	14

Raport pentru Chestionarul privind opțiunile școlare și profesionale ale elevilor de clasa a VIII-a, București, 2022-2023

Opțiuni exprimate	Total B	Din S1	Din S2	Din S3	Din S4	Din S5	Din S6
105. Instrumentist	62	12	14	8	10	4	14
Pedagogic	67	8	9	2	11	12	25
106. Învățător – educatoare	63	8	9	1	11	11	23
107. Educator puericultor	4	0	0	1	0	1	2
Sportiv	353	40	65	75	38	58	77
108. Instructor sportiv	353	40	65	75	38	58	77
Teatru	26	2	4	5	5	7	3
109. Instructor de teatru	26	2	4	5	5	7	3
Teologic	10	0	0	2	4	0	4
110. Ghid turism religios	0	0	0	0	0	0	0
111. Teologie adventistă	0	0	0	0	0	0	0
112. Teologie baptistă	1	0	0	0	0	0	1
113. Teologie ortodoxă	9	0	0	2	4	0	3
114. Teologie pentecostală	0	0	0	0	0	0	0
D. Liceu - Învățământ special - Filiera teoretică	53	8	12	9	7	9	8
Real	30	7	5	4	5	5	4
115. Științe ale naturii	30	7	5	4	5	5	4
Umanist	23	1	7	5	2	4	4
116. Filologie	23	1	7	5	2	4	4
E. Învățământ profesional	189	20	30	35	16	61	27
Chimie industrială	1	0	0	1	0	0	0
117. Operator industria de medicamente și produse cosmetice	1	0	0	1	0	0	0
Comerț	8	1	2	3	0	2	0
118. Comerciant - vânzător	7	1	2	2	0	2	0
119. Recepționar - distribuitor	1	0	0	1	0	0	0
Construcții, instalații și lucrări publice	3	0	0	1	1	0	1
120. Instalator de instalații tehnico-sanitare și de gaze	2	0	0	1	1	0	0
121. Constructor structuri monolite	1	0	0	0	0	0	1
122. Instalator de instalații de încălzire centrală	0	0	0	0	0	0	0
123. Izolator	0	0	0	0	0	0	0
Electric	7	0	0	3	0	2	2
124. Electrician auto	5	0	0	3	0	1	1
125. Electrician constructor	2	0	0	0	0	1	1
Electromecanică	4	1	1	0	0	2	0
126. Frigotehnist	2	0	0	0	0	2	0
127. Electromecanic utilaje și instalații comerciale, electrocasnice și din industria alimentară	2	1	1	0	0	0	0
Electronică automatizări	1	0	1	0	0	0	0
128. Electronist rețele de telecomunicații	0	0	0	0	0	0	0
129. Electronist aparate și echipamente	1	0	1	0	0	0	0
Industria alimentară	13	0	2	0	1	9	1
130. Brutar - patiser - preparator produse făinoase	11	0	2	0	1	7	1
131. Operator în industria zahărului și a produselor zaharoase	1	0	0	0	0	1	0
132. Preparator produse din carne și pește	1	0	0	0	0	1	0
133. Operator în industria malțului și a berii	0	0	0	0	0	0	0
Mecanică	60	5	8	11	9	20	7
134. Mecanic auto	57	5	7	9	9	20	7
135. Mecanic utilaje și instalații în industrie	0	0	0	0	0	0	0
136. Tinichigiu vopsitor auto	1	0	1	0	0	0	0
137. Mecanic de mecanică fină	2	0	0	2	0	0	0
Producție media	2	0	0	1	0	0	1
138. Operator producție și exploatare film	2	0	0	1	0	0	1
Tehnici poligrafice	0	0	0	0	0	0	0
139. Legător	0	0	0	0	0	0	0
140. Tipăritor offset	0	0	0	0	0	0	0
Turism și alimentație	41	8	8	6	3	7	9
141. Bucătar	23	7	4	5	1	3	3
142. Ospătar (chelner) vânzător în unități de alimentație	13	1	3	0	2	4	3
143. Lucrător hotelier	2	0	0	1	0	0	1
144. Cofetar - patiser	3	0	1	0	0	0	2
Estetica și igiena corpului omenesc	49	5	8	9	2	19	6

Opțiuni exprimate	Total B	Din S1	Din S2	Din S3	Din S4	Din S5	Din S6
145. Frizer - coafor - manichiurist - pedichiurist	49	5	8	9	2	19	6
F. Învățământ profesional special	40	4	5	8	5	13	5
Construcții, instalații și lucrări publice	5	0	0	1	1	1	2
146. Instalator de instalații tehnico-sanitare și de gaze	2	0	0	1	1	0	0
147. Zugrav - ipsosar - vopsitor - tapetar	3	0	0	0	0	1	2
Agricultură	1	0	0	0	0	1	0
148. Horticultor	0	0	0	0	0	0	0
149. Agricultor culturi de câmp	1	0	0	0	0	1	0
Fabricarea produselor din lemn	0	0	0	0	0	0	0
150. Tâmplar universal	0	0	0	0	0	0	0
Industrie alimentară	5	2	0	2	0	1	0
151. Brutar - patiser - preparator produse făinoase	3	1	0	2	0	0	0
152. Preparator produse din carne și pește	2	1	0	0	0	1	0
Mecanică	1	0	0	0	0	0	1
153. Constructor - montator de structuri metalice	1	0	0	0	0	0	1
Tehnici poligrafice	1	0	0	0	1	0	0
154. Tipăritor offset	1	0	0	0	1	0	0
Turism și alimentație	26	2	5	5	2	10	2
155. Bucătar	23	2	5	3	1	10	2
156. Lucrător hotelier	3	0	0	2	1	0	0
Industrie textilă și pielărie	1	0	0	0	1	0	0
157. Confectioner produse textile	1	0	0	0	1	0	0
G. Altele	774	100	161	129	100	120	164
158. Nu știu încă	774	100	161	129	100	120	164

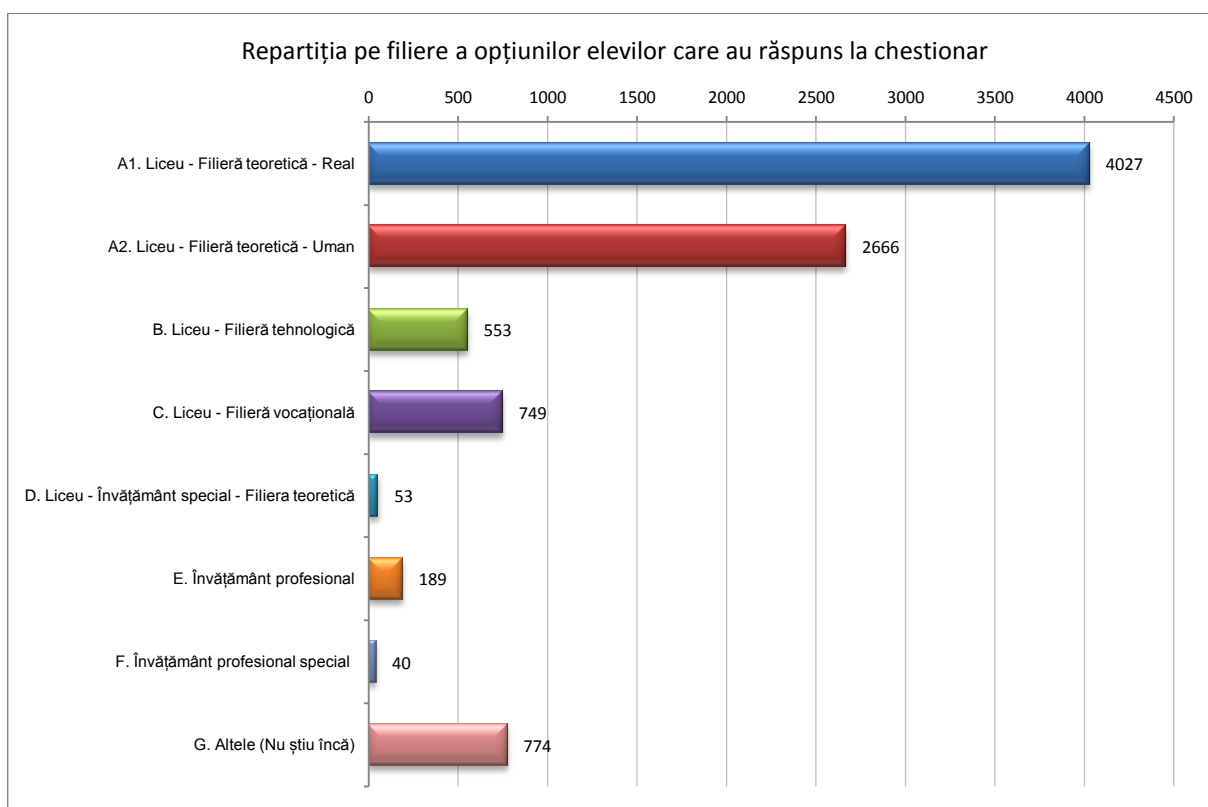
Se remarcă și în acest an școlar, orientarea elevilor de clasa a VIII-a mai degrabă către **filierea teoretică 73,41%** (6693 elevi), decât spre **filierea tehnologică – 6,06%** (553 elevi) sau **filierea vocatională 8,21%** (749 elevi). Către învățământul **profesional** se orientează **2,07% (189 elevi)**, iar spre liceu și învățământ profesional special se orientează 40 elevi (cca 0,44%). Procentul celor **nehotărâți** este de **8,48%** (774 elevi).

Prezentăm în continuare situația comparativă a opțiunilor exprimate de elevii claselor a VIII-a în anii școlari 2014–2015, 2015-2016, 2016-2017, 2017-2018, 2018-2019, 2019-2020, 2020-2021, 2021-2022 și 2022-2023:

	Filierea teoretica	Filierea tehnologica	Filierea vocationala	Invatamant profesional	Invatamant profesional dual	Invatamant special	Nehotarati
2014 - 2015	7869→67,30%	1264→10,81%	1251→10,69%	335→2,86%		247→2,11%	501→4,28%
2015 - 2016	5954→ 64%	786 →8,00%	887→10%	151 →2%		135→2%	1345→14%
2016 - 2017	6574→72,65%	811→8,96%	789→8,72%	171→1,89%		57→0,63%	626→6,92%
2017 - 2018	7235→72,78%	726→7,30%	940→9,45%	264→2,65%		43→0,43%	698→7,02%
2018- 2019	8269→73,95%	646→5,77%	949→8,48%	260→2,32%	58→0,51%	46→0,41%	755→6,75
2019- 2020	9602→73,63%	767→5,88%	1162→8,91%	208→1,59%	151→1,15%	67→0,51%	788→6,04%
2020- 2021	6090→75,34%	514→6,36%	609→7,53%	107→1,32%	44→0,05%	68→0,84%	652→8,06%
2021- 2022	8559→75,1%	558→4,89%	939→8,24%	178→1,56%		41→0,35%	1032→9,0%
2022- 2023	6693→73,41%	553→6,06%	749→8,21%	189→2,07%		40→0,44%	774→8,48%

2.1 Repartiția pe filiere a opțiunilor elevilor care au răspuns la chestionar:

Opțiuni exprimate	Total B	Din S1	Din S2	Din S3	Din S4	Din S5	Din S6
A1. Liceu - Filieră teoretică - Real	4027	704	607	786	571	453	906
A2. Liceu - Filieră teoretică - Uman	2666	434	430	570	370	355	507
B. Liceu - Filieră tehnologică	553	51	82	98	80	106	136
C. Liceu - Filieră vocațională	749	102	127	139	101	111	169
D. Liceu - Învățământ special - Filiera teoretică	53	8	12	9	7	9	8
E. Învățământ profesional (inclusiv dual)	189	20	30	35	16	61	27
F. Învățământ profesional special	40	4	5	8	5	13	5
G. Altele (Nu știu încă)	774	100	161	129	100	120	164



3. Liceul pe care elevii participanți la chestionar intenționează să-l urmeze după terminarea clasei a VIII-a:

Opțiuni exprimate	Total B	Din S1	Din S2	Din S3	Din S4	Din S5	Din S6
Licee cu învățământ liceal de masă din București - Sectorul 1	2444	961	313	293	240	192	445
1. Colegiul Economic „V. Madgearu”	249	34	53	44	50	32	36
2. Colegiul German „Goethe”	144	69	24	19	12	8	12
3. Colegiul Național „Aurel Vlaicu”	95	49	3	15	6	7	15
4. Colegiul Național „I. L. Caragiale”	477	242	67	44	46	31	47
5. Colegiul Național „Ion Neculce”	146	85	6	8	4	4	39
6. Colegiul Național „Sfântul Sava”	234	55	22	36	29	16	76
7. Colegiul Național de Informatică „Tudor Vianu”	246	85	35	31	21	21	53
8. Colegiul Național de Muzică „George Enescu”	53	10	13	5	12	3	10
9. Colegiul Tehnic „Dinicu Golescu”	22	5	4	3	1	4	5
10. Colegiul Tehnic „Media”	39	19	5	3	5	2	5
11. Colegiul Tehnic „Mircea cel Bătrân”	24	7	4	2	0	5	6
12. Colegiul Tehnic de Aeronautică „Henri Coandă”	24	8	4	3	1	5	3
13. Colegiul Tehnic de Arhitectură și Lucrări Publice „Ioan N. Socolescu”	31	5	3	3	6	3	11
14. Colegiul Tehnic Feroviar „Mihai I”	33	3	1	4	1	1	23
15. Colegiul Tehnic Mecanic „Grivița”	23	15	0	1	2	2	3
16. Colegiul Tehnologic „Viaceslav Harnaj”	7	4	0	0	2	1	0
17. Liceul „Dimitrie Paciurea”	15	6	1	0	1	5	2
18. Liceul de Arte Plastice „Nicolae Tonitza”	206	37	32	50	26	24	37
19. Liceul Greco-Catolic „Timotei Cipariu”	8	7	0	0	0	0	1
20. Liceul Teoretic „Alexandru Vlahuță”	19	9	7	2	1	0	0
21. Liceul Teoretic „Constantin Brâncoveanu”	55	46	2	3	1	2	1
22. Liceul Teoretic „George Călinescu”	34	6	5	7	3	3	10
23. Liceul Teoretic „Jean Monnet”	82	52	16	6	3	2	3
24. Liceul Teoretic „Nicolae Iorga”	139	92	2	2	4	3	36
25. Liceul Teoretic Bilingv „Miguel de Cervantes”	34	10	4	1	3	7	9
26. Liceul Teoretic Bulgar „Hristo Botev”	5	1	0	1	0	1	2
Licee cu învățământ liceal de masă din București - Sectorul 2	1698	161	727	377	168	84	181
27. Colegiul Economic „A. D. Xenopol”	75	4	37	20	3	7	4
28. Colegiul Economic „Hermes”	21	3	9	3	3	2	1
29. Colegiul Național „Cantemir Vodă”	74	4	51	15	3	0	1
30. Colegiul Național „Emil Racoviță”	82	1	29	32	8	5	7
31. Colegiul Național „Iulia Hașdeu”	292	11	171	85	11	2	12
32. Colegiul Național „Mihai Viteazul”	126	13	65	30	9	4	5
33. Colegiul Național „Spiru Haret”	275	45	54	39	48	27	62
34. Colegiul Național „Victor Babeș”	74	2	51	11	5	2	3
35. Colegiul Național Bilingv „George Coșbuc”	422	56	103	110	53	26	74
36. Colegiul Tehnic „Dimitrie Leonida”	9	0	3	5	1	0	0
37. Colegiul Tehnic „Edmond Nicolau”	7	1	4	1	0	0	1
38. Liceul Tehnologic „Ion I.C. Brătianu”	10	0	6	3	0	1	0
39. Liceul Tehnologic „Constantin Brâncuși”	3	0	1	0	1	0	1
40. Liceul Tehnologic „Nikola Tesla”	3	0	1	0	1	1	0
41. Liceul Tehnologic „Sfântul Pantelimon”	16	0	9	4	0	2	1
42. Liceul Teoretic „Ady Endre”	0	0	0	0	0	0	0
43. Liceul Teoretic „C.A. Rosetti”	83	13	53	4	8	1	4
44. Liceul Teoretic „Lucian Blaga”	38	1	33	2	0	1	1
45. Liceul Teoretic „Mihail Sadoveanu”	19	1	14	3	1	0	0
46. Liceul Teoretic „Traian”	20	0	18	0	1	0	1
47. Liceul Teoretic Bilingv „Ita Wegman”	1	0	0	1	0	0	0
48. Liceul Teoretic Waldorf	2	0	1	1	0	0	0
49. Colegiul Național Școala Centrală	46	6	14	8	12	3	3
Licee cu învățământ liceal de masă din București - Sectorul 3	975	5	110	652	101	72	35
50. Colegiul Național „Matei Basarab”	256	4	18	106	64	40	24
51. Colegiul Tehnic „Anghel Saligny”	47	1	10	24	2	8	2
52. Colegiul Tehnic „Costin D. Nenițescu”	4	0	1	3	0	0	0
53. Colegiul Tehnic „Mihai Bravu”	39	0	5	25	4	5	0
54. Liceul Tehnologic „Dragomir Hurmuzescu”	16	0	9	7	0	0	0
55. Liceul Tehnologic „Elie Radu”	17	0	2	9	2	4	0
56. Liceul Tehnologic „Theodor Pallady”	14	0	1	10	1	2	0

Report pentru Chestionarul privind opțiunile școlare și profesionale ale elevilor de clasa a VIII-a, București, 2022-2023

Opțiuni exprimate	Total B	Din S1	Din S2	Din S3	Din S4	Din S5	Din S6
57. Liceul Teologic Baptist „Logos”	3	0	0	2	0	1	0
58. Liceul Teoretic „Alexandru Ioan Cuza”	281	0	32	241	2	4	2
59. Liceul Teoretic „Benjamin Franklin”	76	0	15	57	4	0	0
60. Liceul Teoretic „Dante Alighieri”	138	0	10	121	4	1	2
61. Liceul Teoretic „Decebal”	28	0	0	19	5	3	1
62. Liceul Teoretic „Nichita Stănescu”	21	0	2	15	3	0	1
63. Școala Superioară Comercială „Nicolae Kretzulescu”	35	0	5	13	10	4	3
Licee cu învățământ liceal de masă din București - Sectorul 4	790	23	22	104	454	122	65
64. Colegiul Național „Gheorghe Șincai”	286	8	9	45	174	29	21
65. Colegiul Național „Ion Creangă”	217	6	8	30	118	35	20
66. Colegiul Național „Mihai Eminescu”	96	2	0	11	41	24	18
67. Colegiul Național „Octav Onicescu”	95	0	2	2	80	10	1
68. Colegiul Național de Arte „Dinu Lipatti”	29	5	2	9	5	6	2
69. Colegiul Romano-Catolic „Sfântul Iosif”	2	1	0	0	1	0	0
70. Liceul de Coregrafie „Floria Capsali”	4	0	0	1	1	2	0
71. Liceul Tehnologic „Dacia”	21	0	0	1	9	10	1
72. Liceul Tehnologic „Mircea Vulcănescu”	18	0	0	1	13	4	0
73. Liceul Tehnologic de Metrologie „Traian Vuia”	6	0	0	0	4	2	0
74. Liceul Teologic Adventist „Ștefan Demetrescu”	4	1	1	0	2	0	0
75. Liceul Teologic Penticostal „Emanuel”	2	0	0	0	2	0	0
76. Seminarul Teologic Ortodox	10	0	0	4	4	0	2
Licee cu învățământ liceal de masă din București - Sectorul 5	816	67	44	96	69	378	162
77. Colegiul Economic „Viilor”	57	1	3	3	7	40	3
78. Colegiul Național „Gheorghe Lazăr”	450	64	37	87	51	76	135
79. Colegiul Tehnic de Industrie Alimentară „Dimitru Moțoc”	25	1	3	2	1	16	2
80. Colegiul Tehnic Energetic	11	1	0	0	3	7	0
81. Colegiul Tehnologic „Grigore Cerchez”	8	0	0	3	0	5	0
82. Liceul Tehnologic „Dimitrie Gusti”	10	0	0	1	0	9	0
83. Liceul Teoretic „Dimitrie Bolintineanu”	87	0	0	0	1	85	1
84. Liceul Teoretic „Ion Barbu”	112	0	1	0	5	88	18
85. Liceul Teoretic „Ștefan Odobleja”	56	0	0	0	1	52	3
Licee cu învățământ liceal de masă din București - Sectorul 6	964	31	12	15	31	135	740
86. Colegiul Economic „Costin C. Kirilescu”	56	0	0	0	1	3	52
87. Colegiul Național „Elena Cuza”	195	8	1	2	6	23	155
88. Colegiul Național „Grigore Moisil”	289	1	0	2	3	37	246
89. Colegiul Tehnic „Carol I”	10	0	0	1	2	1	6
90. Colegiul Tehnic „Gheorghe Asachi”	19	0	2	2	0	2	13
91. Colegiul Tehnic „Iuliu Maniu”	29	0	1	0	0	12	16
92. Colegiul Tehnic „Petru Maior”	10	1	0	0	0	1	8
93. Colegiul Tehnic de Poștă și Telecomunicații „Gheorghe Airinei”	17	1	0	0	0	1	15
94. Liceul cu Program Sportiv „Mircea Eliade”	134	18	6	8	15	42	45
95. Liceul Tehnologic „Petru Poni”	3	0	1	0	0	0	2
96. Liceul Tehnologic „Sf. Antim Ivireanul”	1	0	0	0	0	0	1
97. Liceul Teoretic „Eugen Lovinescu”	43	0	1	0	0	7	35
98. Liceul Teoretic „Marin Preda”	41	2	0	0	1	1	37
99. Liceul Teoretic „Tudor Vladimirescu”	117	0	0	0	3	5	109
Licee cu învățământ liceal special din București - Sectorul 2	1	0	0	0	0	1	0
100. Liceul Tehnologic Special „Regina Elisabeta”	1	0	0	0	0	1	0
101. Liceul Tehnologic Special Nr. 3	0	0	0	0	0	0	0
Licee cu învățământ profesional și profesional dual de masă din București - Sectorul 1	5	3	0	0	0	2	0
102. Colegiul Tehnic „Dinicu Golescu”	2	1	0	0	0	1	0
103. Colegiul Tehnic „Mircea cel Bătrân”	1	1	0	0	0	0	0
104. Colegiul Tehnic „Media”	1	1	0	0	0	0	0
105. Colegiul Tehnic Mecanic „Grivița”	1	0	0	0	0	1	0
Licee cu învățământ profesional și profesional dual de masă din București - Sectorul 2	5	0	2	1	1	0	1
106. Colegiul Tehnic „Dimitrie Leonida”	2	0	0	1	1	0	0
107. Colegiul Tehnic „Edmond Nicolau”	1	0	1	0	0	0	0
108. Liceul Tehnologic „Nikola Tesla”	1	0	1	0	0	0	0
109. Liceul Tehnologic „Ion I.C. Brătianu”	1	0	0	0	0	0	1
Licee cu învățământ profesional și profesional dual de masă din București - Sectorul 3	10	1	1	5	2	0	1

Opțiuni exprimate	Total B	Din S1	Din S2	Din S3	Din S4	Din S5	Din S6
110. Colegiul Tehnic „Anghel Saligny”	2	0	0	1	0	0	1
111. Colegiul Tehnic „Mihai Bravu”	2	1	0	0	1	0	0
112. Colegiul Tehnic „Costin D. Nenițescu”	0	0	0	0	0	0	0
113. Liceul Tehnologic „Dragomir Hurmuzescu”	1	0	0	1	0	0	0
114. Liceul Tehnologic „Elie Radu”	1	0	0	1	0	0	0
115. Liceul Tehnologic „Theodor Pallady”	4	0	1	2	1	0	0
Licee cu învățământ profesional și profesional dual de masă din București - Sectorul 4	5	0	0	1	4	0	0
116. Liceul Tehnologic „Dacia”	5	0	0	1	4	0	0
Licee cu învățământ profesional și profesional dual de masă din București - Sectorul 5	15	0	1	3	2	5	4
117. Colegiul Economic „Viilor”	10	0	1	1	2	2	4
118. Colegiul Tehnic de Industrie Alimentară „Dimitru Moțoc”	2	0	0	1	0	1	0
119. Colegiul Tehnologic „Dimitrie Gusti”	3	0	0	1	0	2	0
Licee cu învățământ profesional și profesional dual de masă din București - Sectorul 6	21	0	0	1	0	3	17
120. Colegiul Tehnic „Carol I”	3	0	0	0	0	1	2
121. Colegiul Tehnic „Iuliu Maniu”	10	0	0	1	0	1	8
122. Colegiul Tehnic de Poștă și Telecomunicații „Gheorghe Airinei”	4	0	0	0	0	1	3
123. Colegiul Tehnic „Gheorghe Asachi”	1	0	0	0	0	0	1
124. Colegiul Economic „Costin C. Kirițescu”	3	0	0	0	0	0	3
Licee cu învățământ profesional special din București - Sectorul 2	2	0	0	0	0	0	2
125. Liceul Tehnologic Special Nr. 3	1	0	0	0	0	0	1
126. Școala Gimnazială Specială nr. 2	0	0	0	0	0	0	0
127. Școala Profesională Specială Nr. 2	0	0	0	0	0	0	0
128. Școala Profesională Specială Nr. 3	0	0	0	0	0	0	0
129. Liceul Tehnologic Special „Regina Elisabeta”	1	0	0	0	0	0	1
Licee cu învățământ profesional special din București - Sectorul 4	3	0	1	1	0	1	0
130. Școala Gimnazială Specială „Sf. Nicolae”	3	0	1	1	0	1	0
Licee cu învățământ profesional special dual din București - Sectorul 6	6	0	0	1	0	0	5
131. Școala Gimnazială Specială pentru Deficienți de Auz „Sfânta Maria”	6	0	0	1	0	0	5
Altele	1291	171	221	224	178	233	264
132. Un liceu privat	71	7	8	15	5	29	7
133. Un liceu din alt județ	112	12	13	10	18	23	36
134. Nu știu încă	1108	152	200	199	155	181	221

TOP 10 – LICEE CU CEL MAI MARE NUMĂR DE OPȚIUNI EXPRIMATE DE CĂTRE ELEVI LA NIVELUL MUNICIPIULUI BUCUREȘTI

LOCUL	COLEGIUL/LICEUL	SECTORUL	NR. OPTIUNI EXPRIMATE
1	Colegiul Național „I. L. Caragiale”	1	477
2	Colegiul Național „Gheorghe Lazăr”	5	455
3	Colegiul Național Bilingv ”George Cosbuc”	2	422
4	Colegiul Național „Iulia Hașdeu”	2	292
5	Colegiul Național „Grigore Moisil”	6	289
6	Colegiul Național „Gheorghe Șincai”	4	286
7	Liceul Teoretic „Alexandru Ioan Cuza”	3	281
8	Colegiul Național „Spiru Haret”	2	275
9	Colegiul Național „Matei Basarab”	3	256
10	Colegiul Național de Informatică „Tudor Vianu”	1	246

TOP 5 LICEE/COLEGIIL FILIERĂ TEHNOLOGICĂ

LOCUL	COLEGIUL/LICEUL	SECTORUL	NR. OPTIUNI EXPRIMATE
1	Colegiul Economic „V. Madgearu”	1	249
2	Colegiul Economic „A. D. Xenopol”	2	75
3	Colegiul Economic „Viilor”	5	57
4	Colegiul Economic „Costin C. Kiritescu”	6	56
5	Școala Superioară Comercială „Nicolae Kretzulescu”	3	35

TOP 5 LICEE/COLEGIIL FILIERĂ VOCATIONALĂ

LOCUL	COLEGIUL/LICEUL	SECTORUL	NR. OPTIUNI EXPRIATE
1	Liceul de Arte Plastice „Nicolae Tonitza”	1	206
2	Colegiul Național „Elena Cuza”	6	195
3	Liceul cu Program Sportiv „Mircea Eliade”	6	134
4	Colegiul Național de Muzică „George Enescu”	1	53
5	Colegiul Național de Arte „Dinu Lipatti”	4	29

3.1. Repartiția opțiunilor elevilor participanți la chestionar pe licee/specializări/sectoare din București:

Opțiuni exprimate	Total B	Din S1	Din S2	Din S3	Din S4	Din S5	Din S6
1. Colegiul Economic „V. Madgearu”	249	34	53	44	50	32	36
1. Matematică-Informatică	31	3	7	6	8	5	2
2. Matematică-Informatică - bilingv - limba engleză	12	1	0	4	3	2	2
4. Matematică-Informatică - bilingv - limba germană	1	0	0	1	0	0	0
5. Matematică-Informatică - bilingv - limba italiană	1	1	0	0	0	0	0
6. Matematică-Informatică - bilingv - limba spaniolă	1	1	0	0	0	0	0
8. Matematică-Informatică - intensiv limba engleză	2	0	0	2	0	0	0
11. Matematică-Informatică - clase speciale, matern limba germană	1	1	0	0	0	0	0
12. Științe ale naturii	7	4	1	0	1	0	1
13. Științe ale naturii - bilingv limba engleză	3	0	2	0	0	1	0
15. Științe ale naturii - intensiv limba engleză	1	0	0	0	0	0	1
18. Filologie	14	2	4	0	4	3	1
19. Filologie - bilingv - limba engleză	4	0	0	2	0	1	1
21. Filologie - bilingv - limba germană	1	0	1	0	0	0	0
22. Filologie - bilingv - limba italiană	1	0	1	0	0	0	0
29. Filologie - cu predare a limbii materne bulgară	1	0	0	1	0	0	0
34. Științe sociale	18	4	3	4	3	3	1
36. Științe sociale - intensiv limba engleză	1	1	0	0	0	0	0
37. Științe sociale - bilingv limba engleză	2	1	0	1	0	0	0
40. Tehnician desenator pentru construcții și instalații	1	0	0	0	0	0	1
44. Tehnician electrotehnist	1	1	0	0	0	0	0
66. Tehnician producție film și televiziune	1	0	0	0	1	0	0
80. Tehnician în achiziții și contractări	2	0	0	0	1	0	1
81. Tehnician în activități de comerț	7	0	1	3	2	0	1
82. Tehnician în activități de poștă - intensiv limba franceză	2	0	1	1	0	0	0
83. Tehnician în activități economice	63	9	19	9	7	7	12
84. Tehnician în activități economice - intensiv limba chineză	2	0	0	0	1	1	0
85. Tehnician în activități economice - intensiv limba engleză	21	1	3	3	9	1	4
86. Tehnician în activități economice - intensiv limba spaniolă	1	0	0	0	0	1	0
87. Tehnician în activități economice - intensiv limba germană	1	0	0	1	0	0	0
90. Tehnician în administrație	1	0	0	0	0	1	0
91. Coafor stilist	1	0	0	0	0	1	0
92. Organizator banqueting	1	0	1	0	0	0	0
94. Tehnician în gastronomie	1	0	0	0	1	0	0

Raport pentru Chestionarul privind opțiunile școlare și profesionale ale elevilor de clasa a VIII-a, București, 2022-2023

Opțiuni exprimate	Total B	Din S1	Din S2	Din S3	Din S4	Din S5	Din S6
98. Tehnician în turism	1	1	0	0	0	0	0
99. Tehnician în turism - intensiv limba engleză	2	0	0	0	1	0	1
102. Desenator tehnic pentru arhitectură și design	1	0	0	0	1	0	0
106. Învățător – educatoare	2	0	0	0	0	0	2
107. Educator puericultor	1	0	0	0	0	0	1
108. Instructor sportiv	4	0	1	1	1	1	0
120. Instalator de instalații tehnico-sanitare și de gaze	1	0	0	1	0	0	0
127. Electromecanic utilaje și instalații comerciale, electrocasnice și din industria alimentară	1	0	1	0	0	0	0
129. Electronist aparate și echipamente	1	0	1	0	0	0	0
134. Mecanic auto	1	0	0	0	0	1	0
143. Lucrător hotelier	1	0	0	1	0	0	0
144. Cofetar - patiser	1	0	1	0	0	0	0
145. Frizer - coafor - manichiurist - pedichiurist	2	0	1	1	0	0	0
158. Nu știu încă	22	3	4	2	6	3	4
2. Colegiul German „Goethe”	144	69	24	19	12	8	12
1. Matematică-Informatică	14	5	1	1	4	2	1
4. Matematică-Informatică - bilingv - limba germană	6	4	1	0	0	1	0
9. Matematică-Informatică - matern limba germană	19	9	1	3	2	1	3
10. Matematică-Informatică - cu predare a limbii materne bulgară	2	1	0	0	1	0	0
11. Matematică-Informatică - clase speciale, matern limba germană	25	10	6	5	2	0	2
12. Științe ale naturii	2	0	1	0	0	0	1
16. Științe ale naturii - intensiv limba germană	7	2	1	2	1	0	1
18. Filologie	11	6	4	0	1	0	0
19. Filologie - bilingv - limba engleză	3	0	1	2	0	0	0
21. Filologie - bilingv - limba germană	11	6	2	1	0	1	1
30. Filologie - matern limba germană	15	11	2	0	0	1	1
31. Filologie - cu predare a limbii materne neogreacă	1	1	0	0	0	0	0
34. Științe sociale	1	0	1	0	0	0	0
35. Științe sociale - matern limba germană	11	6	1	2	0	2	0
36. Științe sociale - intensiv limba engleză	1	1	0	0	0	0	0
37. Științe sociale - bilingv limba engleză	1	0	0	0	1	0	0
38. Științe sociale - bilingv limba germană	2	1	0	1	0	0	0
52. Tehnician în automatizări	1	0	0	0	0	0	1
66. Tehnician producție film și televiziune	2	1	1	0	0	0	0
85. Tehnician în activități economice - intensiv limba engleză	1	0	1	0	0	0	0
87. Tehnician în activități economice - intensiv limba germană	1	1	0	0	0	0	0
102. Desenator tehnic pentru arhitectură și design	1	1	0	0	0	0	0
108. Instructor sportiv	1	0	0	1	0	0	0
116. Filologie	1	0	0	1	0	0	0
158. Nu știu încă	4	3	0	0	0	0	1
3. Colegiul Național „Aurel Vlaicu”	95	49	3	15	6	7	15
1. Matematică-Informatică	11	7	0	1	0	2	1
2. Matematică-Informatică - bilingv - limba engleză	8	2	0	2	1	0	3
4. Matematică-Informatică - bilingv - limba germană	1	1	0	0	0	0	0
7. Matematică-Informatică - intensiv informatică	1	0	0	0	1	0	0
12. Științe ale naturii	9	6	0	1	1	0	1
13. Științe ale naturii - bilingv limba engleză	2	0	1	1	0	0	0
15. Științe ale naturii - intensiv limba engleză	2	0	0	1	0	0	1
18. Filologie	22	15	1	2	0	1	3
19. Filologie - bilingv - limba engleză	3	1	0	1	1	0	0
22. Filologie - bilingv - limba italiană	1	1	0	0	0	0	0
25. Filologie - intensiv limba engleză	1	1	0	0	0	0	0
27. Filologie - intensiv limba japoneză	1	1	0	0	0	0	0
34. Științe sociale	4	1	0	0	0	1	2
36. Științe sociale - intensiv limba engleză	1	0	0	1	0	0	0
40. Tehnician desenator pentru construcții și instalații	1	0	0	0	0	1	0
48. Tehnician aviație	2	0	0	0	0	0	2
59. Tehnician mecanic pentru întreținere și reparații	1	0	0	1	0	0	0
69. Tehnician veterinar	1	0	0	1	0	0	0
72. Tehnician analize produse alimentare	1	0	0	0	0	1	0

Raport pentru Chestionarul privind opțiunile școlare și profesionale ale elevilor de clasa a VIII-a, București, 2022-2023

Opțiuni exprimate	Total B	Din S1	Din S2	Din S3	Din S4	Din S5	Din S6
81. Tehnician în activități de comerț	1	0	0	0	1	0	0
91. Coafor stilist	1	1	0	0	0	0	0
102. Desenator tehnic pentru arhitectură și design	2	2	0	0	0	0	0
108. Instructor sportiv	8	6	0	2	0	0	0
134. Mecanic auto	2	1	0	0	0	0	1
145. Frizer - coafor - manichiurist - pedichiurist	1	0	0	1	0	0	0
155. Bucătar	2	0	0	0	1	0	1
158. Nu știu încă	5	3	1	0	0	1	0
4. Colegiul Național „I. L. Caragiale”	477	242	67	44	46	31	47
1. Matematică-Informatică	63	37	12	3	4	0	7
2. Matematică-Informatică - bilingv - limba engleză	72	41	12	6	5	2	6
3. Matematică-Informatică - bilingv - limba franceză	3	0	0	0	3	0	0
4. Matematică-Informatică - bilingv - limba germană	19	11	3	0	3	1	1
6. Matematică-Informatică - bilingv - limba spaniolă	1	1	0	0	0	0	0
7. Matematică-Informatică - intensiv informatică	1	1	0	0	0	0	0
8. Matematică-Informatică - intensiv limba engleză	12	5	2	3	0	0	2
11. Matematică-Informatică - clase speciale, matern limba germană	2	0	1	0	0	1	0
12. Științe ale naturii	60	27	3	9	10	7	4
13. Științe ale naturii - bilingv limba engleză	26	20	1	2	0	0	3
15. Științe ale naturii - intensiv limba engleză	3	3	0	0	0	0	0
16. Științe ale naturii - intensiv limba germană	1	1	0	0	0	0	0
18. Filologie	36	18	4	4	2	2	6
19. Filologie - bilingv - limba engleză	54	29	8	5	2	3	7
20. Filologie - bilingv - limba franceză	2	1	0	0	0	1	0
21. Filologie - bilingv - limba germană	11	10	1	0	0	0	0
22. Filologie - bilingv - limba italiană	1	0	0	1	0	0	0
24. Filologie - bilingv - limba spaniolă	1	0	0	0	1	0	0
25. Filologie - intensiv limba engleză	6	3	1	1	1	0	0
26. Filologie - intensiv limba franceză	1	0	0	0	0	0	1
27. Filologie - intensiv limba japoneză	2	0	0	1	0	1	0
32. Filologie - cu predare a limbii materne rromani	1	0	0	1	0	0	0
34. Științe sociale	35	12	4	3	9	2	5
35. Științe sociale - matern limba germană	1	0	0	0	0	0	1
36. Științe sociale - intensiv limba engleză	6	2	0	2	0	0	2
37. Științe sociale - bilingv limba engleză	16	8	2	2	2	1	1
38. Științe sociale - bilingv limba germană	2	1	1	0	0	0	0
41. Tehnician în construcții și lucrări publice	1	0	0	1	0	0	0
59. Tehnician mecanic pentru întreținere și reparații	1	0	0	0	0	1	0
65. Tehnician operator procesare text / imagine	1	1	0	0	0	0	0
67. Tehnician audio - video	1	1	0	0	0	0	0
84. Tehnician în activități economice - intensiv limba chineză	1	0	0	0	0	1	0
85. Tehnician în activități economice - intensiv limba engleză	1	0	0	0	0	1	0
91. Coafor stilist	1	0	0	0	0	1	0
102. Desenator tehnic pentru arhitectură și design	2	1	0	0	1	0	0
105. Instrumentist	1	0	0	0	0	1	0
106. Învățător – educatoare	1	0	1	0	0	0	0
108. Instructor sportiv	1	1	0	0	0	0	0
109. Instructor de teatru	1	0	1	0	0	0	0
115. Științe ale naturii	1	1	0	0	0	0	0
116. Filologie	1	0	1	0	0	0	0
134. Mecanic auto	3	0	2	0	0	1	0
153. Constructor - montator de structuri metalice	1	0	0	0	0	0	1
158. Nu știu încă	20	6	7	0	3	4	0
5. Colegiul Național „Ion Neculce”	146	85	6	8	4	4	39
1. Matematică-Informatică	22	13	1	1	0	1	6
2. Matematică-Informatică - bilingv - limba engleză	12	8	0	0	0	0	4
3. Matematică-Informatică - bilingv - limba franceză	1	0	0	1	0	0	0
4. Matematică-Informatică - bilingv - limba germană	1	0	0	1	0	0	0
8. Matematică-Informatică - intensiv limba engleză	2	2	0	0	0	0	0
11. Matematică-Informatică - clase speciale, matern limba germană	1	0	0	0	0	0	1

Raport pentru Chestionarul privind opțiunile școlare și profesionale ale elevilor de clasa a VIII-a, București, 2022-2023

Opțiuni exprimate	Total B	Din S1	Din S2	Din S3	Din S4	Din S5	Din S6
12. Științe ale naturii	16	10	0	1	2	0	3
13. Științe ale naturii - bilingv limba engleză	5	4	0	1	0	0	0
14. Științe ale naturii - matern limba italiană	3	1	1	0	0	0	1
17. Științe ale naturii - matern limba maghiară	1	1	0	0	0	0	0
18. Filologie	17	9	0	2	1	1	4
19. Filologie - bilingv - limba engleză	11	5	0	0	0	0	6
20. Filologie - bilingv - limba franceză	1	1	0	0	0	0	0
22. Filologie - bilingv - limba italiană	5	5	0	0	0	0	0
25. Filologie - intensiv limba engleză	3	2	0	0	0	1	0
26. Filologie - intensiv limba franceză	1	0	0	0	0	0	1
32. Filologie - cu predare a limbii materne rromani	1	1	0	0	0	0	0
34. Științe sociale	16	11	1	0	0	0	4
35. Științe sociale - matern limba germană	1	0	0	0	0	0	1
36. Științe sociale - intensiv limba engleză	4	3	0	0	0	0	1
37. Științe sociale - bilingv limba engleză	2	1	1	0	0	0	0
39. Tehnician în chimie industrială	1	0	0	0	0	0	1
40. Tehnician desenator pentru construcții și instalații	1	0	0	1	0	0	0
59. Tehnician mecanic pentru întreținere și reparații	1	1	0	0	0	0	0
85. Tehnician în activități economice - intensiv limba engleză	1	1	0	0	0	0	0
91. Coafor stilist	1	1	0	0	0	0	0
108. Instructor sportiv	1	0	0	0	0	1	0
118. Comerciant - vânzător	1	1	0	0	0	0	0
124. Electrician auto	1	0	0	0	0	0	1
158. Nu știu încă	12	4	2	0	1	0	5
6. Colegiul Național „Sfântul Sava”	234	55	22	36	29	16	76
1. Matematică-Informatică	55	11	2	14	11	3	14
2. Matematică-Informatică - bilingv - limba engleză	47	8	9	5	4	3	18
4. Matematică-Informatică - bilingv - limba germană	1	1	0	0	0	0	0
5. Matematică-Informatică - bilingv - limba italiană	1	0	0	1	0	0	0
7. Matematică-Informatică - intensiv informatică	4	0	0	0	0	1	3
8. Matematică-Informatică - intensiv limba engleză	9	2	4	0	1	1	1
11. Matematică-Informatică - clase speciale, matern limba germană	1	0	0	0	0	0	1
12. Științe ale naturii	42	11	2	8	4	3	14
13. Științe ale naturii - bilingv limba engleză	22	7	2	3	3	1	6
15. Științe ale naturii - intensiv limba engleză	5	2	0	0	1	0	2
16. Științe ale naturii - intensiv limba germană	4	1	0	1	0	1	1
18. Filologie	18	4	0	1	1	1	11
19. Filologie - bilingv - limba engleză	8	5	0	1	0	1	1
21. Filologie - bilingv - limba germană	1	1	0	0	0	0	0
25. Filologie - intensiv limba engleză	1	0	0	0	1	0	0
34. Științe sociale	3	0	1	0	1	1	0
36. Științe sociale - intensiv limba engleză	1	0	0	0	1	0	0
37. Științe sociale - bilingv limba engleză	2	0	0	2	0	0	0
52. Tehnician în automatizări	1	0	0	0	0	0	1
91. Coafor stilist	1	0	0	0	1	0	0
115. Științe ale naturii	1	0	0	0	0	0	1
116. Filologie	1	0	1	0	0	0	0
158. Nu știu încă	5	2	1	0	0	0	2
7. Colegiul Național de Informatică „Tudor Vianu”	246	85	35	31	21	21	53
1. Matematică-Informatică	108	32	12	15	15	9	25
2. Matematică-Informatică - bilingv - limba engleză	62	28	11	5	1	4	13
3. Matematică-Informatică - bilingv - limba franceză	1	0	0	0	0	1	0
4. Matematică-Informatică - bilingv - limba germană	4	3	0	0	0	0	1
5. Matematică-Informatică - bilingv - limba italiană	1	0	0	1	0	0	0
7. Matematică-Informatică - intensiv informatică	39	14	7	5	3	3	7
8. Matematică-Informatică - intensiv limba engleză	9	0	2	1	1	2	3
9. Matematică-Informatică - matern limba germană	2	0	1	0	0	1	0
11. Matematică-Informatică - clase speciale, matern limba germană	1	1	0	0	0	0	0
12. Științe ale naturii	4	2	0	0	1	1	0
13. Științe ale naturii - bilingv limba engleză	1	0	1	0	0	0	0

Raport pentru Chestionarul privind opțiunile școlare și profesionale ale elevilor de clasa a VIII-a, București, 2022-2023

Opțiuni exprimate	Total B	Din S1	Din S2	Din S3	Din S4	Din S5	Din S6
15. Științe ale naturii - intensiv limba engleză	1	1	0	0	0	0	0
16. Științe ale naturii - intensiv limba germană	1	0	0	0	0	0	1
18. Filologie	3	2	1	0	0	0	0
19. Filologie - bilingv - limba engleză	1	0	0	0	0	0	1
24. Filologie - bilingv - limba spaniolă	1	0	0	1	0	0	0
26. Filologie - intensiv limba franceză	1	1	0	0	0	0	0
29. Filologie - cu predare a limbii materne bulgară	1	0	0	1	0	0	0
36. Științe sociale - intensiv limba engleză	1	1	0	0	0	0	0
105. Instrumentist	1	0	0	1	0	0	0
137. Mecanic de mecanică fină	1	0	0	1	0	0	0
158. Nu știu încă	2	0	0	0	0	0	2
8. Colegiul Național de Muzică „George Enescu”	53	10	13	5	12	3	10
1. Matematică-Informatică	2	1	1	0	0	0	0
15. Științe ale naturii - intensiv limba engleză	1	0	0	0	1	0	0
18. Filologie	2	0	0	1	1	0	0
19. Filologie - bilingv - limba engleză	2	0	1	0	1	0	0
37. Științe sociale - bilingv limba engleză	1	1	0	0	0	0	0
49. Tehnician electromecanic	1	0	0	0	0	0	1
102. Desenator tehnic pentru arhitectură și design	1	0	0	0	0	1	0
105. Instrumentist	41	8	10	4	8	2	9
108. Instructor sportiv	1	0	0	0	1	0	0
158. Nu știu încă	1	0	1	0	0	0	0
9. Colegiul Tehnic „Dinicu Golescu”	22	5	4	3	1	4	5
7. Matematică-Informatică - intensiv informatică	1	0	0	0	0	1	0
12. Științe ale naturii	3	1	2	0	0	0	0
18. Filologie	1	0	0	1	0	0	0
19. Filologie - bilingv - limba engleză	1	0	1	0	0	0	0
39. Tehnician în chimie industrială	1	0	0	0	1	0	0
42. Tehnician instalator pentru construcții	1	0	1	0	0	0	0
81. Tehnician în activități de comerț	1	0	0	0	0	0	1
91. Coafor stilist	1	1	0	0	0	0	0
98. Tehnician în turism	1	0	0	0	0	1	0
105. Instrumentist	1	1	0	0	0	0	0
108. Instructor sportiv	5	1	0	1	0	0	3
141. Bucătar	2	1	0	0	0	0	1
158. Nu știu încă	3	0	0	1	0	2	0
10. Colegiul Tehnic „Media”	39	19	5	3	5	2	5
1. Matematică-Informatică	1	0	0	0	1	0	0
8. Matematică-Informatică - intensiv limba engleză	1	0	1	0	0	0	0
12. Științe ale naturii	3	0	0	1	1	0	1
13. Științe ale naturii - bilingv limba engleză	1	0	1	0	0	0	0
18. Filologie	5	4	1	0	0	0	0
19. Filologie - bilingv - limba engleză	2	1	0	1	0	0	0
22. Filologie - bilingv - limba italiană	1	1	0	0	0	0	0
34. Științe sociale	2	0	2	0	0	0	0
43. Tehnician electrician electronist auto	1	1	0	0	0	0	0
62. Tehnician proiectant CAD	2	1	0	0	1	0	0
64. Tehnician multimedia	3	1	0	0	1	0	1
66. Tehnician producție film și televiziune	3	1	0	0	1	0	1
91. Coafor stilist	1	1	0	0	0	0	0
102. Desenator tehnic pentru arhitectură și design	1	0	0	1	0	0	0
108. Instructor sportiv	6	3	0	0	0	1	2
141. Bucătar	1	1	0	0	0	0	0
145. Frizer - coafor - manichiurist - pedichiurist	2	2	0	0	0	0	0
158. Nu știu încă	3	2	0	0	0	1	0
11. Colegiul Tehnic „Mircea cel Bătrân”	24	7	4	2	0	5	6
1. Matematică-Informatică	3	1	1	0	0	1	0
12. Științe ale naturii	1	0	0	0	0	1	0
13. Științe ale naturii - bilingv limba engleză	1	0	0	0	0	0	1
15. Științe ale naturii - intensiv limba engleză	1	0	0	0	0	0	1

Report pentru Chestionarul privind opțiunile școlare și profesionale ale elevilor de clasa a VIII-a, București, 2022-2023

Opțiuni exprimate	Total B	Din S1	Din S2	Din S3	Din S4	Din S5	Din S6
17. Științe ale naturii - matern limba maghiară	1	0	1	0	0	0	0
18. Filologie	4	1	1	1	0	1	0
38. Științe sociale - bilingv limba germană	1	1	0	0	0	0	0
40. Tehnician desenator pentru construcții și instalații	1	0	0	0	0	1	0
46. Tehnician energetician	1	0	0	0	0	0	1
47. Tehnician în instalații electrice	1	1	0	0	0	0	0
83. Tehnician în activități economice	2	0	0	1	0	0	1
91. Coafor stilist	1	0	0	0	0	1	0
108. Instructor sportiv	4	2	0	0	0	0	2
116. Filologie	1	0	1	0	0	0	0
158. Nu știu încă	1	1	0	0	0	0	0
12. Colegiul Tehnic de Aeronautică „Henri Coandă”	24	8	4	3	1	5	3
1. Matematică-Informatică	4	2	1	0	0	0	1
2. Matematică-Informatică - bilingv - limba engleză	1	1	0	0	0	0	0
8. Matematică-Informatică - intensiv limba engleză	1	0	1	0	0	0	0
13. Științe ale naturii - bilingv limba engleză	1	1	0	0	0	0	0
18. Filologie	5	1	1	2	0	1	0
48. Tehnician aviație	4	0	1	0	1	1	1
50. Tehnician instalații de bord (avion)	1	0	0	0	0	0	1
108. Instructor sportiv	1	0	0	0	0	1	0
109. Instructor de teatru	1	0	0	0	0	1	0
115. Științe ale naturii	1	0	0	0	0	1	0
158. Nu știu încă	4	3	0	1	0	0	0
13. Colegiul Tehnic de Arhitectură și Lucrări Publice „Ioan N. Socolescu”	31	5	3	3	6	3	11
1. Matematică-Informatică	2	1	1	0	0	0	0
2. Matematică-Informatică - bilingv - limba engleză	2	0	0	1	1	0	0
18. Filologie	1	0	0	0	0	0	1
19. Filologie - bilingv - limba engleză	1	1	0	0	0	0	0
36. Științe sociale - intensiv limba engleză	1	1	0	0	0	0	0
40. Tehnician desenator pentru construcții și instalații	8	1	0	1	0	3	3
41. Tehnician în construcții și lucrări publice	2	0	0	0	0	0	2
102. Desenator tehnic pentru arhitectură și design	12	1	2	1	5	0	3
108. Instructor sportiv	1	0	0	0	0	0	1
158. Nu știu încă	1	0	0	0	0	0	1
14. Colegiul Tehnic Feroviar „Mihai I”	33	3	1	4	1	1	23
1. Matematică-Informatică	1	0	0	1	0	0	0
2. Matematică-Informatică - bilingv - limba engleză	1	0	0	1	0	0	0
7. Matematică-Informatică - intensiv informatică	1	0	0	0	0	0	1
11. Matematică-Informatică - clase speciale, matern limba germană	1	0	0	0	0	0	1
25. Filologie - intensiv limba engleză	1	0	0	0	0	0	1
63. Tehnician transporturi	1	0	1	0	0	0	0
108. Instructor sportiv	24	3	0	2	1	0	18
125. Electrician constructor	1	0	0	0	0	1	0
144. Cofetar - patiser	1	0	0	0	0	0	1
158. Nu știu încă	1	0	0	0	0	0	1
15. Colegiul Tehnic Mecanic „Grivița”	23	15	0	1	2	2	3
1. Matematică-Informatică	3	2	0	0	0	0	1
8. Matematică-Informatică - intensiv limba engleză	1	0	0	1	0	0	0
18. Filologie	3	3	0	0	0	0	0
19. Filologie - bilingv - limba engleză	2	0	0	0	1	0	1
43. Tehnician electrician electronist auto	1	0	0	0	0	1	0
59. Tehnician mecanic pentru întreținere și reparații	1	0	0	0	0	0	1
63. Tehnician transporturi	1	1	0	0	0	0	0
64. Tehnician multimedia	1	1	0	0	0	0	0
108. Instructor sportiv	3	2	0	0	1	0	0
134. Mecanic auto	2	2	0	0	0	0	0
141. Bucătar	2	1	0	0	0	1	0
151. Brutar - patiser - preparator produse făinoase	1	1	0	0	0	0	0
152. Preparator produse din carne și pește	1	1	0	0	0	0	0
155. Bucătar	1	1	0	0	0	0	0

Raport pentru Chestionarul privind opțiunile școlare și profesionale ale elevilor de clasa a VIII-a, București, 2022-2023

Opțiuni exprimate	Total B	Din S1	Din S2	Din S3	Din S4	Din S5	Din S6
16. Colegiul Tehnologic „Viaceslav Harnaj”	7	4	0	0	2	1	0
18. Filologie	1	1	0	0	0	0	0
69. Tehnician veterinar	1	0	0	0	1	0	0
91. Coafor stilist	1	1	0	0	0	0	0
94. Tehnician în gastronomie	1	0	0	0	1	0	0
141. Bucătar	1	1	0	0	0	0	0
149. Agricultor culturi de câmp	1	0	0	0	0	1	0
155. Bucătar	1	1	0	0	0	0	0
17. Liceul „Dimitrie Paciurea”	15	6	1	0	1	5	2
12. Științe ale naturii	1	0	1	0	0	0	0
14. Științe ale naturii - matern limba italiană	1	0	0	0	0	1	0
15. Științe ale naturii - intensiv limba engleză	1	1	0	0	0	0	0
18. Filologie	2	2	0	0	0	0	0
57. Tehnician designer vestimentar	1	0	0	0	0	1	0
91. Coafor stilist	1	0	0	0	0	1	0
102. Desenator tehnic pentru arhitectură și design	5	1	0	0	0	2	2
103. Tehnician pentru tehnici artistice	3	2	0	0	1	0	0
18. Liceul de Arte Plastice „Nicolae Tonitza”	206	37	32	50	26	24	37
1. Matematică-Informatică	1	0	0	0	0	0	1
2. Matematică-Informatică - bilingv - limba engleză	2	0	0	2	0	0	0
12. Științe ale naturii	3	1	1	1	0	0	0
13. Științe ale naturii - bilingv limba engleză	2	0	0	0	1	0	1
18. Filologie	6	2	0	0	3	1	0
19. Filologie - bilingv - limba engleză	2	0	1	1	0	0	0
20. Filologie - bilingv - limba franceză	1	0	1	0	0	0	0
25. Filologie - intensiv limba engleză	1	1	0	0	0	0	0
27. Filologie - intensiv limba japoneză	2	0	0	0	1	1	0
34. Științe sociale	2	1	1	0	0	0	0
37. Științe sociale - bilingv limba engleză	2	0	1	1	0	0	0
40. Tehnician desenator pentru construcții și instalații	1	1	0	0	0	0	0
56. Tehnician designer mobilă și amenajări interioare	2	0	0	2	0	0	0
57. Tehnician designer vestimentar	1	0	0	1	0	0	0
64. Tehnician multimedia	1	0	0	0	0	0	1
91. Coafor stilist	1	0	0	0	0	0	1
93. Organizator banqueting - intensiv limba engleză	1	1	0	0	0	0	0
102. Desenator tehnic pentru arhitectură și design	111	21	17	21	14	15	23
103. Tehnician pentru tehnici artistice	43	6	8	17	4	2	6
107. Educator puericultor	1	0	0	1	0	0	0
108. Instructor sportiv	2	0	0	1	0	1	0
158. Nu știu încă	18	3	2	2	3	4	4
19. Liceul Greco-Catolic „Timotei Cipariu”	8	7	0	0	0	0	1
1. Matematică-Informatică	2	2	0	0	0	0	0
7. Matematică-Informatică - intensiv informatică	1	1	0	0	0	0	0
8. Matematică-Informatică - intensiv limba engleză	2	2	0	0	0	0	0
12. Științe ale naturii	1	1	0	0	0	0	0
36. Științe sociale - intensiv limba engleză	1	1	0	0	0	0	0
102. Desenator tehnic pentru arhitectură și design	1	0	0	0	0	0	1
20. Liceul Teoretic „Alexandru Vlahuță”	19	9	7	2	1	0	0
1. Matematică-Informatică	1	1	0	0	0	0	0
2. Matematică-Informatică - bilingv - limba engleză	2	1	0	1	0	0	0
9. Matematică-Informatică - matern limba germană	1	0	1	0	0	0	0
12. Științe ale naturii	1	1	0	0	0	0	0
18. Filologie	1	0	0	1	0	0	0
19. Filologie - bilingv - limba engleză	4	1	3	0	0	0	0
21. Filologie - bilingv - limba germană	4	1	3	0	0	0	0
25. Filologie - intensiv limba engleză	1	1	0	0	0	0	0
35. Științe sociale - matern limba germană	1	1	0	0	0	0	0
36. Științe sociale - intensiv limba engleză	1	1	0	0	0	0	0
106. Învățător – educatoare	1	1	0	0	0	0	0
108. Instructor sportiv	1	0	0	0	1	0	0

Raport pentru Chestionarul privind opțiunile școlare și profesionale ale elevilor de clasa a VIII-a, București, 2022-2023

Opțiuni exprimate	Total B	Din S1	Din S2	Din S3	Din S4	Din S5	Din S6
21. Liceul Teoretic „Constantin Brâncoveanu”	55	46	2	3	1	2	1
1. Matematică-Informatică	2	1	0	1	0	0	0
2. Matematică-Informatică - bilingv - limba engleză	1	1	0	0	0	0	0
8. Matematică-Informatică - intensiv limba engleză	2	1	1	0	0	0	0
12. Științe ale naturii	5	4	1	0	0	0	0
18. Filologie	17	16	0	1	0	0	0
19. Filologie - bilingv - limba engleză	3	2	0	0	0	0	1
22. Filologie - bilingv - limba italiană	1	1	0	0	0	0	0
34. Științe sociale	10	8	0	0	1	1	0
35. Științe sociale - matern limba germană	1	1	0	0	0	0	0
37. Științe sociale - bilingv limba engleză	3	3	0	0	0	0	0
43. Tehnician electrician electronist auto	1	1	0	0	0	0	0
91. Coafor stilist	1	1	0	0	0	0	0
108. Instructor sportiv	1	1	0	0	0	0	0
115. Științe ale naturii	1	1	0	0	0	0	0
134. Mecanic auto	1	0	0	1	0	0	0
155. Bucătar	1	0	0	0	0	1	0
158. Nu știu încă	4	4	0	0	0	0	0
22. Liceul Teoretic „George Călinescu”	34	6	5	7	3	3	10
1. Matematică-Informatică	2	0	0	0	0	1	1
12. Științe ale naturii	2	1	0	0	0	0	1
18. Filologie	14	3	3	3	2	1	2
19. Filologie - bilingv - limba engleză	5	2	0	0	0	0	3
20. Filologie - bilingv - limba franceză	1	0	0	1	0	0	0
22. Filologie - bilingv - limba italiană	1	0	0	0	0	0	1
25. Filologie - intensiv limba engleză	1	0	0	1	0	0	0
28. Filologie - intensiv limba chineză	1	0	0	1	0	0	0
34. Științe sociale	2	0	0	0	1	0	1
83. Tehnician în activități economice	1	0	1	0	0	0	0
91. Coafor stilist	1	0	0	0	0	1	0
115. Științe ale naturii	1	0	0	1	0	0	0
134. Mecanic auto	1	0	0	0	0	0	1
158. Nu știu încă	1	0	1	0	0	0	0
23. Liceul Teoretic „Jean Monnet”	82	52	16	6	3	2	3
1. Matematică-Informatică	18	14	1	1	1	1	0
2. Matematică-Informatică - bilingv - limba engleză	10	10	0	0	0	0	0
7. Matematică-Informatică - intensiv informatică	1	0	0	1	0	0	0
8. Matematică-Informatică - intensiv limba engleză	2	2	0	0	0	0	0
12. Științe ale naturii	7	4	2	0	0	0	1
13. Științe ale naturii - bilingv limba engleză	4	3	0	0	1	0	0
15. Științe ale naturii - intensiv limba engleză	1	1	0	0	0	0	0
18. Filologie	6	2	3	0	0	0	1
19. Filologie - bilingv - limba engleză	4	2	1	1	0	0	0
20. Filologie - bilingv - limba franceză	1	0	0	1	0	0	0
25. Filologie - intensiv limba engleză	3	2	0	0	0	0	1
30. Filologie - matern limba germană	1	1	0	0	0	0	0
34. Științe sociale	9	4	3	1	1	0	0
36. Științe sociale - intensiv limba engleză	7	2	4	1	0	0	0
37. Științe sociale - bilingv limba engleză	3	3	0	0	0	0	0
49. Tehnician electromecanic	1	0	1	0	0	0	0
102. Desenator tehnic pentru arhitectură și design	1	0	0	0	0	1	0
158. Nu știu încă	3	2	1	0	0	0	0
24. Liceul Teoretic „Nicolae Iorga”	139	92	2	2	4	3	36
1. Matematică-Informatică	26	17	0	0	1	0	8
2. Matematică-Informatică - bilingv - limba engleză	15	11	0	0	0	0	4
7. Matematică-Informatică - intensiv informatică	3	3	0	0	0	0	0
8. Matematică-Informatică - intensiv limba engleză	1	1	0	0	0	0	0
9. Matematică-Informatică - matern limba germană	1	1	0	0	0	0	0
11. Matematică-Informatică - clase speciale, matern limba germană	1	1	0	0	0	0	0
12. Științe ale naturii	17	11	0	0	0	0	6

Raport pentru Chestionarul privind opțiunile școlare și profesionale ale elevilor de clasa a VIII-a, București, 2022-2023

Opțiuni exprimate	Total B	Din S1	Din S2	Din S3	Din S4	Din S5	Din S6
13. Științe ale naturii - bilingv limba engleză	15	9	0	1	0	0	5
15. Științe ale naturii - intensiv limba engleză	3	1	0	0	0	0	2
18. Filologie	16	13	1	0	0	0	2
19. Filologie - bilingv - limba engleză	6	5	0	0	1	0	0
20. Filologie - bilingv - limba franceză	2	2	0	0	0	0	0
22. Filologie - bilingv - limba italiană	2	0	0	0	0	2	0
25. Filologie - intensiv limba engleză	1	1	0	0	0	0	0
33. Filologie - cu predare a limbii materne rusă	1	1	0	0	0	0	0
34. Științe sociale	15	7	0	1	1	1	5
36. Științe sociale - intensiv limba engleză	4	1	1	0	1	0	1
40. Tehnician desenator pentru construcții și instalații	1	1	0	0	0	0	0
99. Tehnician în turism - intensiv limba engleză	1	1	0	0	0	0	0
106. Învățător – educatoare	1	1	0	0	0	0	0
108. Instructor sportiv	1	0	0	0	0	0	1
158. Nu știu încă	6	4	0	0	0	0	2
25. Liceul Teoretic Bilingv „Miguel de Cervantes”	34	10	4	1	3	7	9
2. Matematică-Informatică - bilingv - limba engleză	1	0	0	0	0	0	1
6. Matematică-Informatică - bilingv - limba spaniolă	3	1	0	0	0	0	2
12. Științe ale naturii	3	2	1	0	0	0	0
13. Științe ale naturii - bilingv limba engleză	2	0	0	0	0	0	2
18. Filologie	5	1	0	0	0	2	2
19. Filologie - bilingv - limba engleză	3	2	0	0	0	0	1
24. Filologie - bilingv - limba spaniolă	12	3	3	1	3	2	0
27. Filologie - intensiv limba japoneză	1	1	0	0	0	0	0
34. Științe sociale	3	0	0	0	0	2	1
37. Științe sociale - bilingv limba engleză	1	0	0	0	0	1	0
26. Liceul Teoretic Bulgar „Hristo Botev”	5	1	0	1	0	1	2
18. Filologie	2	1	0	0	0	0	1
31. Filologie - cu predare a limbii materne neogreacă	1	0	0	0	0	1	0
158. Nu știu încă	2	0	0	1	0	0	1
27. Colegiul Economic „A. D. Xenopol”	75	4	37	20	3	7	4
1. Matematică-Informatică	4	0	2	1	1	0	0
2. Matematică-Informatică - bilingv - limba engleză	1	1	0	0	0	0	0
11. Matematică-Informatică - clase speciale, matern limba germană	1	0	1	0	0	0	0
12. Științe ale naturii	3	0	1	2	0	0	0
13. Științe ale naturii - bilingv limba engleză	2	0	1	1	0	0	0
15. Științe ale naturii - intensiv limba engleză	1	0	1	0	0	0	0
18. Filologie	9	1	5	1	0	2	0
19. Filologie - bilingv - limba engleză	3	0	0	1	0	1	1
26. Filologie - intensiv limba franceză	1	0	0	0	1	0	0
28. Filologie - intensiv limba chineză	1	0	0	0	0	0	1
31. Filologie - cu predare a limbii materne neogreacă	1	0	0	1	0	0	0
33. Filologie - cu predare a limbii materne rusă	1	0	1	0	0	0	0
34. Științe sociale	1	0	0	1	0	0	0
35. Științe sociale - matern limba germană	1	0	0	0	0	0	1
36. Științe sociale - intensiv limba engleză	2	0	2	0	0	0	0
37. Științe sociale - bilingv limba engleză	1	0	1	0	0	0	0
81. Tehnician în activități de comerț	1	0	0	1	0	0	0
83. Tehnician în activități economice	15	0	10	3	0	1	1
85. Tehnician în activități economice - intensiv limba engleză	8	0	3	5	0	0	0
86. Tehnician în activități economice - intensiv limba spaniolă	1	0	0	1	0	0	0
90. Tehnician în administrație	1	0	0	0	0	1	0
94. Tehnician în gastronomie	1	1	0	0	0	0	0
98. Tehnician în turism	1	0	0	0	1	0	0
99. Tehnician în turism - intensiv limba engleză	2	0	0	1	0	1	0
108. Instructor sportiv	1	0	1	0	0	0	0
115. Științe ale naturii	1	0	1	0	0	0	0
116. Filologie	1	0	1	0	0	0	0
127. Electromecanic utilaje și instalații comerciale, electrocasnice și din industria alimentară	1	1	0	0	0	0	0
156. Lucrător hotelier	1	0	0	1	0	0	0

Raport pentru Chestionarul privind opțiunile școlare și profesionale ale elevilor de clasa a VIII-a, București, 2022-2023

Opțiuni exprimate	Total B	Din S1	Din S2	Din S3	Din S4	Din S5	Din S6
158. Nu știu încă	7	0	6	0	0	1	0
28. Colegiul Economic „Hermes”	21	3	9	3	3	2	1
12. Științe ale naturii	3	0	2	1	0	0	0
18. Filologie	1	0	1	0	0	0	0
34. Științe sociale	1	0	0	1	0	0	0
83. Tehnician în activități economice	7	0	4	1	1	0	1
85. Tehnician în activități economice - intensiv limba engleză	1	1	0	0	0	0	0
90. Tehnician în administrație	1	0	0	0	0	1	0
102. Desenator tehnic pentru arhitectură și design	1	0	1	0	0	0	0
106. Învățător – educatoare	1	0	0	0	0	1	0
108. Instructor sportiv	1	1	0	0	0	0	0
158. Nu știu încă	4	1	1	0	2	0	0
29. Colegiul Național „Cantemir Vodă”	74	4	51	15	3	0	1
1. Matematică-Informatică	22	0	15	4	2	0	1
2. Matematică-Informatică - bilingv - limba engleză	15	1	13	1	0	0	0
3. Matematică-Informatică - bilingv - limba franceză	2	0	2	0	0	0	0
7. Matematică-Informatică - intensiv informatică	8	1	5	2	0	0	0
8. Matematică-Informatică - intensiv limba engleză	3	0	1	2	0	0	0
11. Matematică-Informatică - clase speciale, matern limba germană	1	0	1	0	0	0	0
12. Științe ale naturii	12	0	7	4	1	0	0
16. Științe ale naturii - intensiv limba germană	1	1	0	0	0	0	0
18. Filologie	3	0	3	0	0	0	0
25. Filologie - intensiv limba engleză	1	0	0	1	0	0	0
35. Științe sociale - matern limba germană	1	0	1	0	0	0	0
51. Tehnician de telecomunicații - intensiv limba engleză	1	0	1	0	0	0	0
158. Nu știu încă	4	1	2	1	0	0	0
30. Colegiul Național „Emil Racoviță”	82	1	29	32	8	5	7
1. Matematică-Informatică	3	0	2	1	0	0	0
2. Matematică-Informatică - bilingv - limba engleză	1	0	0	0	0	0	1
5. Matematică-Informatică - bilingv - limba italiană	1	0	0	1	0	0	0
8. Matematică-Informatică - intensiv limba engleză	1	0	1	0	0	0	0
12. Științe ale naturii	2	1	0	1	0	0	0
15. Științe ale naturii - intensiv limba engleză	1	0	1	0	0	0	0
18. Filologie	8	0	2	6	0	0	0
19. Filologie - bilingv - limba engleză	3	0	1	2	0	0	0
24. Filologie - bilingv - limba spaniolă	1	0	0	1	0	0	0
25. Filologie - intensiv limba engleză	1	0	0	0	0	1	0
34. Științe sociale	4	0	1	1	2	0	0
108. Instructor sportiv	44	0	16	16	5	4	3
109. Instructor de teatru	1	0	1	0	0	0	0
116. Filologie	1	0	0	0	1	0	0
124. Electrician auto	1	0	0	1	0	0	0
158. Nu știu încă	9	0	4	2	0	0	3
31. Colegiul Național „Julia Hașdeu”	292	11	171	85	11	2	12
1. Matematică-Informatică	30	0	24	4	1	0	1
2. Matematică-Informatică - bilingv - limba engleză	30	1	19	8	1	0	1
4. Matematică-Informatică - bilingv - limba germană	1	0	1	0	0	0	0
6. Matematică-Informatică - bilingv - limba spaniolă	2	1	0	1	0	0	0
7. Matematică-Informatică - intensiv informatică	1	0	0	0	0	0	1
8. Matematică-Informatică - intensiv limba engleză	2	0	0	2	0	0	0
11. Matematică-Informatică - clase speciale, matern limba germană	2	0	1	1	0	0	0
12. Științe ale naturii	51	2	30	16	2	0	1
13. Științe ale naturii - bilingv limba engleză	17	2	8	5	1	0	1
15. Științe ale naturii - intensiv limba engleză	5	2	2	1	0	0	0
18. Filologie	41	1	25	11	1	0	3
19. Filologie - bilingv - limba engleză	54	1	30	15	3	2	3
20. Filologie - bilingv - limba franceză	1	0	0	1	0	0	0
21. Filologie - bilingv - limba germană	2	0	2	0	0	0	0
22. Filologie - bilingv - limba italiană	2	0	1	1	0	0	0
24. Filologie - bilingv - limba spaniolă	10	0	5	5	0	0	0

Report pentru Chestionarul privind opțiunile școlare și profesionale ale elevilor de clasa a VIII-a, București, 2022-2023

Opțiuni exprimate	Total B	Din S1	Din S2	Din S3	Din S4	Din S5	Din S6
25. Filologie - intensiv limba engleză	7	0	4	3	0	0	0
27. Filologie - intensiv limba japoneză	1	0	0	1	0	0	0
34. Științe sociale	9	0	5	3	1	0	0
36. Științe sociale - intensiv limba engleză	6	0	3	3	0	0	0
37. Științe sociale - bilingv limba engleză	7	1	2	3	0	0	1
94. Tehnician în gastronomie	1	0	1	0	0	0	0
105. Instrumentist	2	0	2	0	0	0	0
108. Instructor sportiv	2	0	1	0	1	0	0
130. Brutar - patiser - preparator produse făinoase	1	0	1	0	0	0	0
155. Bucătar	1	0	1	0	0	0	0
158. Nu știu încă	4	0	3	1	0	0	0
32. Colegiul Național „Mihai Viteazul”	126	13	65	30	9	4	5
1. Matematică-Informatică	51	3	29	13	2	2	2
2. Matematică-Informatică - bilingv - limba engleză	23	2	13	5	1	0	2
4. Matematică-Informatică - bilingv - limba germană	1	0	1	0	0	0	0
6. Matematică-Informatică - bilingv - limba spaniolă	1	0	1	0	0	0	0
7. Matematică-Informatică - intensiv informatică	6	0	4	1	0	0	1
8. Matematică-Informatică - intensiv limba engleză	5	2	0	2	1	0	0
12. Științe ale naturii	11	1	5	3	2	0	0
13. Științe ale naturii - bilingv limba engleză	5	1	2	1	1	0	0
15. Științe ale naturii - intensiv limba engleză	2	1	1	0	0	0	0
18. Filologie	3	1	1	1	0	0	0
19. Filologie - bilingv - limba engleză	3	1	0	2	0	0	0
25. Filologie - intensiv limba engleză	1	0	0	0	1	0	0
34. Științe sociale	3	0	1	0	1	1	0
36. Științe sociale - intensiv limba engleză	1	0	1	0	0	0	0
37. Științe sociale - bilingv limba engleză	1	1	0	0	0	0	0
47. Tehnician în instalații electrice	1	0	1	0	0	0	0
61. Tehnician prelucrări pe mașini cu comandă numerică	1	0	1	0	0	0	0
83. Tehnician în activități economice	1	0	0	1	0	0	0
106. Învățător – educatoare	1	0	0	0	0	1	0
108. Instructor sportiv	2	0	2	0	0	0	0
158. Nu știu încă	3	0	2	1	0	0	0
33. Colegiul Național „Spiru Haret”	275	45	54	39	48	27	62
1. Matematică-Informatică	49	6	8	7	10	5	13
2. Matematică-Informatică - bilingv - limba engleză	46	6	9	9	7	3	12
3. Matematică-Informatică - bilingv - limba franceză	2	1	0	0	0	1	0
5. Matematică-Informatică - bilingv - limba italiană	1	0	0	1	0	0	0
7. Matematică-Informatică - intensiv informatică	1	0	0	1	0	0	0
8. Matematică-Informatică - intensiv limba engleză	9	2	2	0	1	0	4
11. Matematică-Informatică - clase speciale, matern limba germană	3	1	1	1	0	0	0
12. Științe ale naturii	37	8	5	5	8	4	7
13. Științe ale naturii - bilingv limba engleză	19	4	5	1	2	0	7
15. Științe ale naturii - intensiv limba engleză	7	1	2	1	2	1	0
16. Științe ale naturii - intensiv limba germană	1	0	1	0	0	0	0
18. Filologie	11	2	3	3	1	1	1
19. Filologie - bilingv - limba engleză	12	2	5	0	0	1	4
24. Filologie - bilingv - limba spaniolă	1	1	0	0	0	0	0
25. Filologie - intensiv limba engleză	4	1	0	1	2	0	0
34. Științe sociale	23	5	6	2	5	4	1
36. Științe sociale - intensiv limba engleză	8	0	2	2	1	0	3
37. Științe sociale - bilingv limba engleză	9	2	0	1	3	1	2
38. Științe sociale - bilingv limba germană	1	0	0	0	1	0	0
85. Tehnician în activități economice - intensiv limba engleză	2	0	2	0	0	0	0
91. Coafor stilist	10	0	0	0	1	4	5
102. Desenator tehnic pentru arhitectură și design	1	0	0	0	0	0	1
106. Învățător – educatoare	2	0	1	0	1	0	0
108. Instructor sportiv	1	0	0	1	0	0	0
141. Bucătar	1	1	0	0	0	0	0
145. Frizer - coafor - manichiurist - pedichiurist	7	2	0	1	0	2	2

Report pentru Chestionarul privind opțiunile școlare și profesionale ale elevilor de clasa a VIII-a, București, 2022-2023

Opțiuni exprimate	Total B	Din S1	Din S2	Din S3	Din S4	Din S5	Din S6
151. Brutar - patiser - preparator produse făinoase	1	0	0	1	0	0	0
158. Nu știu încă	6	0	2	1	3	0	0
34. Colegiul Național „Victor Babeș”	74	2	51	11	5	2	3
1. Matematică-Informatică	2	0	2	0	0	0	0
2. Matematică-Informatică - bilingv - limba engleză	2	0	1	0	1	0	0
7. Matematică-Informatică - intensiv informatică	1	0	1	0	0	0	0
8. Matematică-Informatică - intensiv limba engleză	1	0	0	0	1	0	0
12. Științe ale naturii	16	0	11	3	1	1	0
13. Științe ale naturii - bilingv limba engleză	5	0	3	1	0	0	1
14. Științe ale naturii - matern limba italiană	1	0	1	0	0	0	0
15. Științe ale naturii - intensiv limba engleză	1	0	0	1	0	0	0
18. Filologie	8	0	4	2	0	0	2
19. Filologie - bilingv - limba engleză	5	1	3	1	0	0	0
34. Științe sociale	10	0	9	0	0	1	0
36. Științe sociale - intensiv limba engleză	1	0	1	0	0	0	0
37. Științe sociale - bilingv limba engleză	4	0	3	1	0	0	0
40. Tehnician desenator pentru construcții și instalații	1	0	0	0	1	0	0
91. Coafor stilist	1	1	0	0	0	0	0
103. Tehnician pentru tehnici artistice	1	0	1	0	0	0	0
108. Instructor sportiv	4	0	3	0	1	0	0
115. Științe ale naturii	1	0	1	0	0	0	0
116. Filologie	1	0	0	1	0	0	0
158. Nu știu încă	8	0	7	1	0	0	0
35. Colegiul Național Bilingv „George Coșbuc”	422	56	103	110	53	26	74
1. Matematică-Informatică	10	0	3	3	2	0	2
2. Matematică-Informatică - bilingv - limba engleză	68	7	19	22	10	2	8
4. Matematică-Informatică - bilingv - limba germană	1	1	0	0	0	0	0
7. Matematică-Informatică - intensiv informatică	1	0	0	1	0	0	0
8. Matematică-Informatică - intensiv limba engleză	5	0	1	1	1	0	2
9. Matematică-Informatică - matern limba germană	1	0	0	0	1	0	0
12. Științe ale naturii	12	1	6	2	0	0	3
13. Științe ale naturii - bilingv limba engleză	59	11	15	13	7	5	8
15. Științe ale naturii - intensiv limba engleză	7	1	1	3	2	0	0
16. Științe ale naturii - intensiv limba germană	1	0	0	1	0	0	0
18. Filologie	10	1	4	2	1	1	1
19. Filologie - bilingv - limba engleză	136	20	23	34	19	11	29
20. Filologie - bilingv - limba franceză	1	1	0	0	0	0	0
21. Filologie - bilingv - limba germană	1	0	1	0	0	0	0
23. Filologie - bilingv - limba portugheză	1	0	0	1	0	0	0
25. Filologie - intensiv limba engleză	10	0	1	5	2	0	2
27. Filologie - intensiv limba japoneză	2	0	0	1	0	0	1
29. Filologie - cu predare a limbii materne bulgară	1	0	0	1	0	0	0
34. Științe sociale	8	1	3	3	0	0	1
36. Științe sociale - intensiv limba engleză	17	2	5	4	3	1	2
37. Științe sociale - bilingv limba engleză	65	9	18	13	5	6	14
38. Științe sociale - bilingv limba germană	1	0	0	0	0	0	1
106. Învățător – educatoare	1	0	1	0	0	0	0
158. Nu știu încă	3	1	2	0	0	0	0
36. Colegiul Tehnic „Dimitrie Leonida”	9	0	3	5	1	0	0
1. Matematică-Informatică	1	0	0	1	0	0	0
13. Științe ale naturii - bilingv limba engleză	1	0	0	1	0	0	0
34. Științe sociale	1	0	0	0	1	0	0
37. Științe sociale - bilingv limba engleză	1	0	0	1	0	0	0
43. Tehnician electrician electronist auto	1	0	0	1	0	0	0
108. Instructor sportiv	1	0	0	1	0	0	0
134. Mecanic auto	2	0	2	0	0	0	0
158. Nu știu încă	1	0	1	0	0	0	0
37. Colegiul Tehnic „Edmond Nicolau”	7	1	4	1	0	0	1
12. Științe ale naturii	1	1	0	0	0	0	0
19. Filologie - bilingv - limba engleză	2	0	1	0	0	0	1

Opțiuni exprimate	Total B	Din S1	Din S2	Din S3	Din S4	Din S5	Din S6
108. Instructor sportiv	3	0	3	0	0	0	0
158. Nu știu încă	1	0	0	1	0	0	0
38. Liceul Tehnologic „Ion I.C. Brătianu”	10	0	6	3	0	1	0
1. Matematică-Informatică	1	0	1	0	0	0	0
18. Filologie	1	0	1	0	0	0	0
34. Științe sociale	1	0	0	1	0	0	0
59. Tehnician mecanic pentru întreținere și reparații	1	0	0	0	0	1	0
81. Tehnician în activități de comerț	1	0	1	0	0	0	0
134. Mecanic auto	2	0	1	1	0	0	0
137. Mecanic de mecanică fină	1	0	0	1	0	0	0
142. Ospătar (chelner) vânzător în unități de alimentație	2	0	2	0	0	0	0
39. Liceul Tehnologic „Constantin Brâncuși”	3	0	1	0	1	0	1
56. Tehnician designer mobilă și amenajări interioare	1	0	1	0	0	0	0
98. Tehnician în turism	1	0	0	0	0	0	1
134. Mecanic auto	1	0	0	0	1	0	0
40. Liceul Tehnologic „Nikola Tesla”	3	0	1	0	1	1	0
2. Matematică-Informatică - bilingv - limba engleză	1	0	0	0	0	1	0
12. Științe ale naturii	1	0	1	0	0	0	0
13. Științe ale naturii - bilingv limba engleză	1	0	0	0	1	0	0
41. Liceul Tehnologic „Sfântul Pantelimon”	16	0	9	4	0	2	1
2. Matematică-Informatică - bilingv - limba engleză	1	0	0	1	0	0	0
12. Științe ale naturii	2	0	2	0	0	0	0
18. Filologie	2	0	0	0	0	2	0
19. Filologie - bilingv - limba engleză	1	0	0	0	0	0	1
37. Științe sociale - bilingv limba engleză	1	0	1	0	0	0	0
108. Instructor sportiv	6	0	5	1	0	0	0
145. Frizer - coafor - manichiurist - pedichiurist	1	0	1	0	0	0	0
158. Nu știu încă	2	0	0	2	0	0	0
42. Liceul Teoretic „Ady Endre”	0	0	0	0	0	0	0
43. Liceul Teoretic „C.A. Rosetti”	83	13	53	4	8	1	4
1. Matematică-Informatică	14	3	10	0	0	1	0
2. Matematică-Informatică - bilingv - limba engleză	3	1	2	0	0	0	0
8. Matematică-Informatică - intensiv limba engleză	2	1	1	0	0	0	0
12. Științe ale naturii	18	1	14	0	2	0	1
13. Științe ale naturii - bilingv limba engleză	2	0	1	0	1	0	0
18. Filologie	12	2	6	2	2	0	0
19. Filologie - bilingv - limba engleză	5	3	1	0	1	0	0
20. Filologie - bilingv - limba franceză	3	0	3	0	0	0	0
21. Filologie - bilingv - limba germană	1	0	1	0	0	0	0
25. Filologie - intensiv limba engleză	1	0	1	0	0	0	0
32. Filologie - cu predare a limbii materne rromani	1	0	0	0	1	0	0
34. Științe sociale	9	2	4	0	0	0	3
83. Tehnician în activități economice	3	0	3	0	0	0	0
102. Desenator tehnic pentru arhitectură și design	1	0	1	0	0	0	0
104. Balerin / Dansator	1	0	1	0	0	0	0
106. Învățător – educatoare	1	0	1	0	0	0	0
108. Instructor sportiv	1	0	0	1	0	0	0
158. Nu știu încă	5	0	3	1	1	0	0
44. Liceul Teoretic „Lucian Blaga”	38	1	33	2	0	1	1
1. Matematică-Informatică	2	0	2	0	0	0	0
2. Matematică-Informatică - bilingv - limba engleză	1	0	1	0	0	0	0
12. Științe ale naturii	7	0	6	0	0	0	1
15. Științe ale naturii - intensiv limba engleză	1	0	1	0	0	0	0
18. Filologie	6	0	5	1	0	0	0
19. Filologie - bilingv - limba engleză	6	0	6	0	0	0	0
24. Filologie - bilingv - limba spaniolă	1	1	0	0	0	0	0
34. Științe sociale	5	0	4	0	0	1	0
37. Științe sociale - bilingv limba engleză	1	0	1	0	0	0	0
59. Tehnician mecanic pentru întreținere și reparații	1	0	0	1	0	0	0
94. Tehnician în gastronomie	1	0	1	0	0	0	0

Raport pentru Chestionarul privind opțiunile școlare și profesionale ale elevilor de clasa a VIII-a, București, 2022-2023

Opțiuni exprimate	Total B	Din S1	Din S2	Din S3	Din S4	Din S5	Din S6
105. Instrumentist	1	0	1	0	0	0	0
108. Instructor sportiv	1	0	1	0	0	0	0
115. Științe ale naturii	2	0	2	0	0	0	0
158. Nu știu încă	2	0	2	0	0	0	0
45. Liceul Teoretic „Mihail Sadoveanu”	19	1	14	3	1	0	0
12. Științe ale naturii	1	0	1	0	0	0	0
13. Științe ale naturii - bilingv limba engleză	1	0	0	1	0	0	0
18. Filologie	8	0	7	1	0	0	0
19. Filologie - bilingv - limba engleză	2	1	1	0	0	0	0
34. Științe sociale	2	0	1	1	0	0	0
36. Științe sociale - intensiv limba engleză	1	0	1	0	0	0	0
45. Tehnician metrolog	1	0	1	0	0	0	0
115. Științe ale naturii	2	0	1	0	1	0	0
158. Nu știu încă	1	0	1	0	0	0	0
46. Liceul Teoretic „Traian”	20	0	18	0	1	0	1
1. Matematică-Informatică	1	0	1	0	0	0	0
12. Științe ale naturii	3	0	2	0	1	0	0
13. Științe ale naturii - bilingv limba engleză	1	0	1	0	0	0	0
18. Filologie	7	0	6	0	0	0	1
19. Filologie - bilingv - limba engleză	1	0	1	0	0	0	0
21. Filologie - bilingv - limba germană	1	0	1	0	0	0	0
22. Filologie - bilingv - limba italiană	1	0	1	0	0	0	0
25. Filologie - intensiv limba engleză	1	0	1	0	0	0	0
108. Instructor sportiv	1	0	1	0	0	0	0
158. Nu știu încă	3	0	3	0	0	0	0
47. Liceul Teoretic Bilingv „Ita Wegman”	1	0	0	1	0	0	0
102. Desenator tehnic pentru arhitectură și design	1	0	0	1	0	0	0
48. Liceul Teoretic Waldorf	2	0	1	1	0	0	0
18. Filologie	1	0	1	0	0	0	0
34. Științe sociale	1	0	0	1	0	0	0
49. Colegiul Național Școala Centrală	46	6	14	8	12	3	3
1. Matematică-Informatică	6	0	3	1	0	2	0
2. Matematică-Informatică - bilingv - limba engleză	3	1	1	1	0	0	0
3. Matematică-Informatică - bilingv - limba franceză	5	1	2	1	1	0	0
6. Matematică-Informatică - bilingv - limba spaniolă	1	0	0	0	1	0	0
12. Științe ale naturii	2	0	2	0	0	0	0
13. Științe ale naturii - bilingv limba engleză	1	0	0	0	0	0	1
15. Științe ale naturii - intensiv limba engleză	1	0	0	1	0	0	0
17. Științe ale naturii - matern limba maghiară	1	1	0	0	0	0	0
18. Filologie	4	0	0	2	2	0	0
19. Filologie - bilingv - limba engleză	3	2	1	0	0	0	0
20. Filologie - bilingv - limba franceză	4	0	0	0	3	1	0
25. Filologie - intensiv limba engleză	4	0	1	1	1	0	1
26. Filologie - intensiv limba franceză	2	0	1	0	1	0	0
34. Științe sociale	5	0	2	0	2	0	1
109. Instructor de teatru	1	1	0	0	0	0	0
116. Filologie	1	0	0	1	0	0	0
158. Nu știu încă	2	0	1	0	1	0	0
50. Colegiul Național „Matei Basarab”	256	4	18	106	64	40	24
1. Matematică-Informatică	57	0	6	25	10	9	7
2. Matematică-Informatică - bilingv - limba engleză	16	0	0	8	5	2	1
5. Matematică-Informatică - bilingv - limba italiană	1	1	0	0	0	0	0
6. Matematică-Informatică - bilingv - limba spaniolă	2	0	0	1	1	0	0
7. Matematică-Informatică - intensiv informatică	7	0	1	1	4	0	1
8. Matematică-Informatică - intensiv limba engleză	4	0	0	2	1	1	0
9. Matematică-Informatică - matern limba germană	1	0	0	0	0	1	0
11. Matematică-Informatică - clase speciale, matern limba germană	2	0	0	0	1	1	0
12. Științe ale naturii	36	0	1	13	14	5	3
13. Științe ale naturii - bilingv limba engleză	13	0	2	3	4	3	1
14. Științe ale naturii - matern limba italiană	1	0	0	0	0	1	0

Report pentru Chestionarul privind opțiunile școlare și profesionale ale elevilor de clasa a VIII-a, București, 2022-2023

Opțiuni exprimate	Total B	Din S1	Din S2	Din S3	Din S4	Din S5	Din S6
15. Științe ale naturii - intensiv limba engleză	8	1	0	3	1	3	0
16. Științe ale naturii - intensiv limba germană	1	0	0	1	0	0	0
18. Filologie	22	0	1	9	4	6	2
19. Filologie - bilingv - limba engleză	14	0	0	12	2	0	0
25. Filologie - intensiv limba engleză	7	0	0	4	0	2	1
27. Filologie - intensiv limba japoneză	1	0	1	0	0	0	0
34. Științe sociale	28	0	2	11	7	5	3
35. Științe sociale - matern limba germană	1	0	0	1	0	0	0
36. Științe sociale - intensiv limba engleză	9	0	1	1	3	1	3
37. Științe sociale - bilingv limba engleză	7	1	1	1	2	0	2
41. Tehnician în construcții și lucrări publice	1	0	0	1	0	0	0
66. Tehnician producție film și televiziune	1	0	0	1	0	0	0
83. Tehnician în activități economice	2	0	0	2	0	0	0
98. Tehnician în turism	1	0	1	0	0	0	0
108. Instructor sportiv	1	0	0	1	0	0	0
115. Științe ale naturii	2	1	0	1	0	0	0
116. Filologie	1	0	0	1	0	0	0
158. Nu știu încă	9	0	1	3	5	0	0
51. Colegiul Tehnic „Anghel Saligny”	47	1	10	24	2	8	2
1. Matematică-Informatică	2	0	1	1	0	0	0
2. Matematică-Informatică - bilingv - limba engleză	3	0	1	1	0	1	0
8. Matematică-Informatică - intensiv limba engleză	2	0	0	1	0	1	0
12. Științe ale naturii	1	0	0	1	0	0	0
13. Științe ale naturii - bilingv limba engleză	1	0	0	1	0	0	0
15. Științe ale naturii - intensiv limba engleză	1	0	0	1	0	0	0
20. Filologie - bilingv - limba franceză	1	0	0	0	0	0	1
25. Filologie - intensiv limba engleză	1	0	0	1	0	0	0
39. Tehnician în chimie industrială	2	0	0	2	0	0	0
42. Tehnician instalator pentru construcții	1	0	0	0	0	1	0
44. Tehnician electrotehnist	4	0	0	0	0	4	0
59. Tehnician mecanic pentru întreținere și reparații	1	0	0	0	1	0	0
83. Tehnician în activități economice	1	0	0	1	0	0	0
85. Tehnician în activități economice - intensiv limba engleză	1	0	0	1	0	0	0
108. Instructor sportiv	14	0	6	7	0	1	0
118. Comerciant - vânzător	1	0	0	1	0	0	0
134. Mecanic auto	1	0	0	1	0	0	0
141. Bucătar	1	0	1	0	0	0	0
145. Frizer - coafor - manichiurist - pedichiurist	2	0	0	2	0	0	0
146. Instalator de instalații tehnico-sanitare și de gaze	1	0	0	1	0	0	0
147. Zugrav - ipsosar - vopsitor - tapetar	1	0	0	0	0	0	1
158. Nu știu încă	4	1	1	1	1	0	0
52. Colegiul Tehnic „Costin D. Nenițescu”	4	0	1	3	0	0	0
2. Matematică-Informatică - bilingv - limba engleză	1	0	0	1	0	0	0
12. Științe ale naturii	2	0	1	1	0	0	0
18. Filologie	1	0	0	1	0	0	0
53. Colegiul Tehnic „Mihai Bravu”	39	0	5	25	4	5	0
1. Matematică-Informatică	3	0	0	2	0	1	0
2. Matematică-Informatică - bilingv - limba engleză	3	0	0	2	1	0	0
8. Matematică-Informatică - intensiv limba engleză	1	0	0	0	1	0	0
12. Științe ale naturii	3	0	1	2	0	0	0
18. Filologie	5	0	1	2	1	1	0
24. Filologie - bilingv - limba spaniolă	1	0	0	1	0	0	0
25. Filologie - intensiv limba engleză	1	0	0	0	0	1	0
34. Științe sociale	1	0	1	0	0	0	0
40. Tehnician desenator pentru construcții și instalații	1	0	0	0	0	1	0
41. Tehnician în construcții și lucrări publice	1	0	0	1	0	0	0
42. Tehnician instalator pentru construcții	2	0	0	2	0	0	0
43. Tehnician electrician electronist auto	1	0	0	1	0	0	0
63. Tehnician transporturi	1	0	1	0	0	0	0
85. Tehnician în activități economice - intensiv limba engleză	1	0	0	0	0	1	0

Opțiuni exprimate	Total B	Din S1	Din S2	Din S3	Din S4	Din S5	Din S6
92. Organizator banqueting	1	0	0	1	0	0	0
108. Instructor sportiv	2	0	0	2	0	0	0
109. Instructor de teatru	1	0	0	1	0	0	0
134. Mecanic auto	1	0	0	1	0	0	0
141. Bucătar	4	0	1	3	0	0	0
158. Nu știu încă	5	0	0	4	1	0	0
54. Liceul Tehnologic „Dragomir Hurmuzescu”	16	0	9	7	0	0	0
3. Matematică-Informatică - bilingv - limba franceză	1	0	0	1	0	0	0
12. Științe ale naturii	1	0	0	1	0	0	0
34. Științe sociale	1	0	0	1	0	0	0
84. Tehnician în activități economice - intensiv limba chineză	1	0	0	1	0	0	0
91. Coafor stilist	3	0	3	0	0	0	0
118. Comerciant - vânzător	1	0	1	0	0	0	0
145. Frizer - coafor - manichiurist - pedichiurist	5	0	5	0	0	0	0
158. Nu știu încă	3	0	0	3	0	0	0
55. Liceul Tehnologic „Elie Radu”	17	0	2	9	2	4	0
1. Matematică-Informatică	2	0	0	1	1	0	0
25. Filologie - intensiv limba engleză	2	0	0	2	0	0	0
59. Tehnician mecanic pentru întreținere și reparații	1	0	0	1	0	0	0
108. Instructor sportiv	10	0	2	4	0	4	0
134. Mecanic auto	1	0	0	0	1	0	0
158. Nu știu încă	1	0	0	1	0	0	0
56. Liceul Tehnologic „Theodor Pallady”	14	0	1	10	1	2	0
12. Științe ale naturii	1	0	0	1	0	0	0
13. Științe ale naturii - bilingv limba engleză	1	0	0	0	0	1	0
18. Filologie	1	0	0	1	0	0	0
41. Tehnician în construcții și lucrări publice	1	0	0	1	0	0	0
42. Tehnician instalator pentru construcții	1	0	0	0	1	0	0
43. Tehnician electrician electronist auto	1	0	0	0	0	1	0
59. Tehnician mecanic pentru întreținere și reparații	1	0	1	0	0	0	0
63. Tehnician transporturi	1	0	0	1	0	0	0
98. Tehnician în turism	1	0	0	1	0	0	0
124. Electrician auto	2	0	0	2	0	0	0
158. Nu știu încă	3	0	0	3	0	0	0
57. Liceul Teologic Baptist „Logos”	3	0	0	2	0	1	0
1. Matematică-Informatică	1	0	0	1	0	0	0
12. Științe ale naturii	2	0	0	1	0	1	0
58. Liceul Teoretic „Alexandru Ioan Cuza”	281	0	32	241	2	4	2
1. Matematică-Informatică	69	0	3	65	1	0	0
2. Matematică-Informatică - bilingv - limba engleză	32	0	4	28	0	0	0
5. Matematică-Informatică - bilingv - limba italiană	2	0	0	2	0	0	0
6. Matematică-Informatică - bilingv - limba spaniolă	3	0	1	2	0	0	0
7. Matematică-Informatică - intensiv informatică	7	0	1	5	0	0	1
8. Matematică-Informatică - intensiv limba engleză	14	0	3	11	0	0	0
11. Matematică-Informatică - clase speciale, matern limba germană	1	0	1	0	0	0	0
12. Științe ale naturii	27	0	4	22	1	0	0
13. Științe ale naturii - bilingv limba engleză	11	0	0	11	0	0	0
15. Științe ale naturii - intensiv limba engleză	3	0	0	3	0	0	0
16. Științe ale naturii - intensiv limba germană	1	0	0	0	0	1	0
18. Filologie	19	0	1	17	0	1	0
19. Filologie - bilingv - limba engleză	12	0	3	9	0	0	0
22. Filologie - bilingv - limba italiană	1	0	0	1	0	0	0
25. Filologie - intensiv limba engleză	1	0	0	1	0	0	0
34. Științe sociale	30	0	3	27	0	0	0
36. Științe sociale - intensiv limba engleză	15	0	3	12	0	0	0
37. Științe sociale - bilingv limba engleză	9	0	1	8	0	0	0
38. Științe sociale - bilingv limba germană	1	0	0	1	0	0	0
48. Tehnician aviație	1	0	0	1	0	0	0
84. Tehnician în activități economice - intensiv limba chineză	1	0	0	0	0	1	0
85. Tehnician în activități economice - intensiv limba engleză	1	0	0	0	0	1	0

Opțiuni exprimate	Total B	Din S1	Din S2	Din S3	Din S4	Din S5	Din S6
106. Învățător – educatoare	1	0	1	0	0	0	0
108. Instructor sportiv	5	0	1	4	0	0	0
115. Științe ale naturii	1	0	0	1	0	0	0
125. Electrician constructor	1	0	0	0	0	0	1
158. Nu știu încă	12	0	2	10	0	0	0
59. Liceul Teoretic „Benjamin Franklin”	76	0	15	57	4	0	0
1. Matematică-Informatică	5	0	0	4	1	0	0
2. Matematică-Informatică - bilingv - limba engleză	1	0	0	1	0	0	0
8. Matematică-Informatică - intensiv limba engleză	2	0	0	2	0	0	0
12. Științe ale naturii	8	0	1	6	1	0	0
14. Științe ale naturii - matern limba italiană	1	0	0	1	0	0	0
15. Științe ale naturii - intensiv limba engleză	2	0	0	2	0	0	0
18. Filologie	13	0	2	11	0	0	0
19. Filologie - bilingv - limba engleză	6	0	1	5	0	0	0
24. Filologie - bilingv - limba spaniolă	2	0	0	2	0	0	0
25. Filologie - intensiv limba engleză	1	0	0	1	0	0	0
33. Filologie - cu predare a limbii materne rusă	1	0	0	1	0	0	0
34. Științe sociale	4	0	2	2	0	0	0
35. Științe sociale - matern limba germană	1	0	0	0	1	0	0
36. Științe sociale - intensiv limba engleză	1	0	0	1	0	0	0
37. Științe sociale - bilingv limba engleză	2	0	0	2	0	0	0
61. Tehnician prelucrări pe mașini cu comandă numerică	1	0	0	1	0	0	0
99. Tehnician în turism - intensiv limba engleză	1	0	0	1	0	0	0
108. Instructor sportiv	21	0	9	11	1	0	0
115. Științe ale naturii	1	0	0	1	0	0	0
158. Nu știu încă	2	0	0	2	0	0	0
60. Liceul Teoretic „Dante Alighieri”	138	0	10	121	4	1	2
1. Matematică-Informatică	10	0	2	7	1	0	0
2. Matematică-Informatică - bilingv - limba engleză	2	0	0	2	0	0	0
5. Matematică-Informatică - bilingv - limba italiană	4	0	0	4	0	0	0
8. Matematică-Informatică - intensiv limba engleză	3	0	0	2	1	0	0
11. Matematică-Informatică - clase speciale, matern limba germană	1	0	1	0	0	0	0
12. Științe ale naturii	17	0	1	16	0	0	0
13. Științe ale naturii - bilingv limba engleză	4	0	0	4	0	0	0
14. Științe ale naturii - matern limba italiană	7	0	0	6	0	1	0
15. Științe ale naturii - intensiv limba engleză	2	0	0	2	0	0	0
18. Filologie	30	0	1	28	1	0	0
19. Filologie - bilingv - limba engleză	14	0	1	13	0	0	0
22. Filologie - bilingv - limba italiană	14	0	1	13	0	0	0
25. Filologie - intensiv limba engleză	1	0	1	0	0	0	0
34. Științe sociale	7	0	1	5	0	0	1
36. Științe sociale - intensiv limba engleză	3	0	1	1	0	0	1
37. Științe sociale - bilingv limba engleză	4	0	0	4	0	0	0
38. Științe sociale - bilingv limba germană	1	0	0	1	0	0	0
56. Tehnician designer mobilă și amenajări interioare	1	0	0	1	0	0	0
61. Tehnician prelucrări pe mașini cu comandă numerică	1	0	0	1	0	0	0
66. Tehnician producție film și televiziune	1	0	0	1	0	0	0
67. Tehnician audio - video	1	0	0	1	0	0	0
98. Tehnician în turism	1	0	0	0	1	0	0
103. Tehnician pentru tehnici artistice	1	0	0	1	0	0	0
104. Balerin / Dansator	1	0	0	1	0	0	0
108. Instructor sportiv	2	0	0	2	0	0	0
116. Filologie	1	0	0	1	0	0	0
134. Mecanic auto	1	0	0	1	0	0	0
141. Bucătar	1	0	0	1	0	0	0
158. Nu știu încă	2	0	0	2	0	0	0
61. Liceul Teoretic „Decebal”	28	0	0	19	5	3	1
12. Științe ale naturii	4	0	0	2	1	1	0
15. Științe ale naturii - intensiv limba engleză	3	0	0	2	0	0	1
18. Filologie	8	0	0	6	1	1	0

Raport pentru Chestionarul privind opțiunile școlare și profesionale ale elevilor de clasa a VIII-a, București, 2022-2023

Opțiuni exprimate	Total B	Din S1	Din S2	Din S3	Din S4	Din S5	Din S6
19. Filologie - bilingv - limba engleză	4	0	0	3	1	0	0
34. Științe sociale	4	0	0	3	1	0	0
91. Coafor stilist	1	0	0	0	1	0	0
103. Tehnician pentru tehnici artistice	1	0	0	0	0	1	0
158. Nu știu încă	3	0	0	3	0	0	0
62. Liceul Teoretic „Nichita Stănescu”	21	0	2	15	3	0	1
1. Matematică-Informatică	3	0	0	2	1	0	0
18. Filologie	5	0	0	5	0	0	0
19. Filologie - bilingv - limba engleză	4	0	0	4	0	0	0
31. Filologie - cu predare a limbii materne neogreacă	1	0	0	1	0	0	0
34. Științe sociale	4	0	1	2	1	0	0
106. Învățător – educatoare	1	0	0	0	1	0	0
108. Instructor sportiv	1	0	0	1	0	0	0
116. Filologie	1	0	0	0	0	0	1
158. Nu știu încă	1	0	1	0	0	0	0
63. Școala Superioară Comercială „Nicolae Kretzulescu”	35	0	5	13	10	4	3
1. Matematică-Informatică	3	0	1	0	2	0	0
8. Matematică-Informatică - intensiv limba engleză	1	0	1	0	0	0	0
13. Științe ale naturii - bilingv limba engleză	2	0	1	1	0	0	0
18. Filologie	2	0	0	1	1	0	0
21. Filologie - bilingv - limba germană	1	0	0	0	0	0	1
34. Științe sociale	1	0	1	0	0	0	0
64. Tehnician multimedia	1	0	0	1	0	0	0
81. Tehnician în activități de comerț	1	0	0	1	0	0	0
83. Tehnician în activități economice	11	0	1	4	2	2	2
84. Tehnician în activități economice - intensiv limba chineză	1	0	0	0	1	0	0
85. Tehnician în activități economice - intensiv limba engleză	4	0	0	2	2	0	0
87. Tehnician în activități economice - intensiv limba germană	2	0	0	0	0	2	0
97. Tehnician în hotelărie - intensiv limba engleză	1	0	0	1	0	0	0
98. Tehnician în turism	2	0	0	1	1	0	0
106. Învățător – educatoare	1	0	0	0	1	0	0
158. Nu știu încă	1	0	0	1	0	0	0
64. Colegiul Național „Gheorghe Șincai”	286	8	9	45	174	29	21
1. Matematică-Informatică	84	1	4	12	50	9	8
2. Matematică-Informatică - bilingv - limba engleză	26	0	0	2	20	2	2
3. Matematică-Informatică - bilingv - limba franceză	2	0	0	1	1	0	0
5. Matematică-Informatică - bilingv - limba italiană	1	0	0	1	0	0	0
7. Matematică-Informatică - intensiv informatică	10	0	0	2	8	0	0
8. Matematică-Informatică - intensiv limba engleză	5	0	0	0	5	0	0
11. Matematică-Informatică - clase speciale, matern limba germană	1	0	0	0	1	0	0
12. Științe ale naturii	40	4	1	6	17	9	3
13. Științe ale naturii - bilingv limba engleză	25	0	1	6	16	1	1
14. Științe ale naturii - matern limba italiană	3	0	0	0	3	0	0
15. Științe ale naturii - intensiv limba engleză	7	2	1	0	3	0	1
18. Filologie	32	0	2	9	16	2	3
19. Filologie - bilingv - limba engleză	16	0	0	3	11	2	0
20. Filologie - bilingv - limba franceză	2	0	0	0	2	0	0
25. Filologie - intensiv limba engleză	3	0	0	0	2	1	0
34. Științe sociale	9	0	0	1	5	1	2
36. Științe sociale - intensiv limba engleză	1	0	0	0	0	1	0
37. Științe sociale - bilingv limba engleză	2	0	0	1	1	0	0
48. Tehnician aviație	1	0	0	0	1	0	0
54. Tehnician electronist	1	0	0	0	1	0	0
60. Tehnician mecatronist	1	0	0	0	1	0	0
91. Coafor stilist	1	0	0	0	0	1	0
98. Tehnician în turism	1	0	0	0	1	0	0
106. Învățător – educatoare	1	0	0	0	1	0	0
108. Instructor sportiv	2	0	0	0	2	0	0
115. Științe ale naturii	1	0	0	0	1	0	0
142. Ospătar (chelner) vânzător în unități de alimentație	1	0	0	0	1	0	0

Raport pentru Chestionarul privind opțiunile școlare și profesionale ale elevilor de clasa a VIII-a, București, 2022-2023

Opțiuni exprimate	Total B	Din S1	Din S2	Din S3	Din S4	Din S5	Din S6
145. Frizer - coafor - manichiurist - pedichiurist	1	0	0	0	1	0	0
158. Nu știu încă	6	1	0	1	3	0	1
65. Colegiul Național „Ion Creangă”	217	6	8	30	118	35	20
1. Matematică-Informatică	36	0	1	0	21	11	3
2. Matematică-Informatică - bilingv - limba engleză	28	3	2	4	18	1	0
7. Matematică-Informatică - intensiv informatică	5	0	0	1	2	1	1
8. Matematică-Informatică - intensiv limba engleză	4	0	0	1	2	1	0
12. Științe ale naturii	28	1	0	2	14	9	2
13. Științe ale naturii - bilingv limba engleză	7	0	1	2	2	2	0
15. Științe ale naturii - intensiv limba engleză	5	0	0	0	4	1	0
16. Științe ale naturii - intensiv limba germană	1	0	0	0	0	0	1
18. Filologie	15	0	0	0	9	4	2
19. Filologie - bilingv - limba engleză	15	0	0	5	6	2	2
24. Filologie - bilingv - limba spaniolă	1	0	0	0	1	0	0
25. Filologie - intensiv limba engleză	4	0	0	0	4	0	0
26. Filologie - intensiv limba franceză	1	0	0	0	1	0	0
27. Filologie - intensiv limba japoneză	25	1	2	9	9	2	2
34. Științe sociale	21	1	2	3	10	1	4
36. Științe sociale - intensiv limba engleză	4	0	0	0	4	0	0
37. Științe sociale - bilingv limba engleză	5	0	0	1	2	0	2
43. Tehnician electrician electronist auto	1	0	0	0	1	0	0
44. Tehnician electrotehnist	1	0	0	0	1	0	0
56. Tehnician designer mobilă și amenajări interioare	1	0	0	0	1	0	0
102. Desenator tehnic pentru arhitectură și design	1	0	0	0	1	0	0
115. Științe ale naturii	1	0	0	0	1	0	0
151. Brutar - patiser - preparator produse făinoase	1	0	0	1	0	0	0
158. Nu știu încă	6	0	0	1	4	0	1
66. Colegiul Național „Mihai Eminescu”	96	2	0	11	41	24	18
1. Matematică-Informatică	13	0	0	2	2	7	2
2. Matematică-Informatică - bilingv - limba engleză	1	0	0	0	0	1	0
7. Matematică-Informatică - intensiv informatică	1	0	0	0	1	0	0
8. Matematică-Informatică - intensiv limba engleză	1	0	0	0	1	0	0
12. Științe ale naturii	9	1	0	1	5	0	2
13. Științe ale naturii - bilingv limba engleză	1	0	0	1	0	0	0
15. Științe ale naturii - intensiv limba engleză	1	0	0	1	0	0	0
18. Filologie	17	0	0	1	10	1	5
19. Filologie - bilingv - limba engleză	10	0	0	2	4	4	0
25. Filologie - intensiv limba engleză	4	0	0	1	2	1	0
26. Filologie - intensiv limba franceză	1	0	0	0	0	0	1
27. Filologie - intensiv limba japoneză	1	0	0	1	0	0	0
34. Științe sociale	16	1	0	0	7	6	2
35. Științe sociale - matern limba germană	1	0	0	0	0	1	0
36. Științe sociale - intensiv limba engleză	7	0	0	0	2	2	3
37. Științe sociale - bilingv limba engleză	6	0	0	1	3	1	1
102. Desenator tehnic pentru arhitectură și design	1	0	0	0	0	0	1
105. Instrumentist	1	0	0	0	0	0	1
108. Instructor sportiv	2	0	0	0	2	0	0
115. Științe ale naturii	1	0	0	0	1	0	0
158. Nu știu încă	1	0	0	0	1	0	0
67. Colegiul Național „Octav Onicescu”	95	0	2	2	80	10	1
1. Matematică-Informatică	13	0	0	0	12	0	1
2. Matematică-Informatică - bilingv - limba engleză	1	0	0	0	1	0	0
4. Matematică-Informatică - bilingv - limba germană	1	0	0	1	0	0	0
7. Matematică-Informatică - intensiv informatică	2	0	0	0	2	0	0
12. Științe ale naturii	11	0	0	0	8	3	0
13. Științe ale naturii - bilingv limba engleză	2	0	0	0	1	1	0
18. Filologie	16	0	1	0	14	1	0
19. Filologie - bilingv - limba engleză	4	0	0	0	4	0	0
25. Filologie - intensiv limba engleză	3	0	0	0	3	0	0
34. Științe sociale	29	0	1	1	24	3	0

Raport pentru Chestionarul privind opțiunile școlare și profesionale ale elevilor de clasa a VIII-a, București, 2022-2023

Opțiuni exprimate	Total B	Din S1	Din S2	Din S3	Din S4	Din S5	Din S6
36. Științe sociale - intensiv limba engleză	4	0	0	0	2	2	0
37. Științe sociale - bilingv limba engleză	1	0	0	0	1	0	0
51. Tehnician de telecomunicații - intensiv limba engleză	1	0	0	0	1	0	0
83. Tehnician în activități economice	2	0	0	0	2	0	0
103. Tehnician pentru tehnici artistice	1	0	0	0	1	0	0
106. Învățător – educatoare	1	0	0	0	1	0	0
108. Instructor sportiv	1	0	0	0	1	0	0
116. Filologie	1	0	0	0	1	0	0
158. Nu știu încă	1	0	0	0	1	0	0
68. Colegiul Național de Arte „Dinu Lipatti”	29	5	2	9	5	6	2
1. Matematică-Informatică	1	0	0	0	1	0	0
18. Filologie	1	1	0	0	0	0	0
34. Științe sociale	2	0	0	0	1	1	0
36. Științe sociale - intensiv limba engleză	2	0	0	1	0	1	0
66. Tehnician producție film și televiziune	1	0	1	0	0	0	0
91. Coafor stilist	1	0	0	0	1	0	0
102. Desenator tehnic pentru arhitectură și design	2	0	0	0	0	2	0
104. Balerin / Dansator	3	1	0	0	1	1	0
105. Instrumentist	7	2	0	3	0	1	1
109. Instructor de teatru	8	1	1	4	1	0	1
119. Receptioner - distribuitor	1	0	0	1	0	0	0
69. Colegiul Romano-Catolic „Sfântul Iosif”	2	1	0	0	1	0	0
12. Științe ale naturii	2	1	0	0	1	0	0
70. Liceul de Coregrafie „Floria Capsali”	4	0	0	1	1	2	0
19. Filologie - bilingv - limba engleză	2	0	0	1	0	1	0
104. Balerin / Dansator	1	0	0	0	0	1	0
109. Instructor de teatru	1	0	0	0	1	0	0
71. Liceul Tehnologic „Dacia”	21	0	0	1	9	10	1
1. Matematică-Informatică	1	0	0	0	1	0	0
4. Matematică-Informatică - bilingv - limba germană	1	0	0	0	1	0	0
7. Matematică-Informatică - intensiv informatică	1	0	0	0	0	1	0
12. Științe ale naturii	1	0	0	0	1	0	0
18. Filologie	1	0	0	0	1	0	0
34. Științe sociale	1	0	0	0	0	0	1
59. Tehnician mecanic pentru întreținere și reparații	5	0	0	0	1	4	0
91. Coafor stilist	1	0	0	0	1	0	0
93. Organizator banqueting - intensiv limba engleză	1	0	0	0	0	1	0
134. Mecanic auto	7	0	0	1	2	4	0
158. Nu știu încă	1	0	0	0	1	0	0
72. Liceul Tehnologic „Mircea Vulcănescu”	18	0	0	1	13	4	0
1. Matematică-Informatică	1	0	0	0	1	0	0
11. Matematică-Informatică - clase speciale, matern limba germană	1	0	0	0	0	1	0
12. Științe ale naturii	2	0	0	0	2	0	0
18. Filologie	2	0	0	0	2	0	0
19. Filologie - bilingv - limba engleză	1	0	0	0	1	0	0
40. Tehnician desenator pentru construcții și instalații	1	0	0	0	1	0	0
42. Tehnician instalator pentru construcții	1	0	0	0	1	0	0
83. Tehnician în activități economice	1	0	0	0	1	0	0
85. Tehnician în activități economice - intensiv limba engleză	1	0	0	0	0	1	0
108. Instructor sportiv	2	0	0	1	1	0	0
142. Ospătar (chelner) vânzător în unități de alimentație	1	0	0	0	1	0	0
158. Nu știu încă	4	0	0	0	2	2	0
73. Liceul Tehnologic de Metrologie „Traian Vuia”	6	0	0	0	4	2	0
12. Științe ale naturii	1	0	0	0	1	0	0
18. Filologie	1	0	0	0	0	1	0
43. Tehnician electrician electronist auto	1	0	0	0	1	0	0
54. Tehnician electronist	1	0	0	0	1	0	0
106. Învățător – educatoare	1	0	0	0	1	0	0
158. Nu știu încă	1	0	0	0	0	1	0
74. Liceul Teologic Adventist „Ștefan Demetrescu”	4	1	1	0	2	0	0

Raport pentru Chestionarul privind opțiunile școlare și profesionale ale elevilor de clasa a VIII-a, București, 2022-2023

Opțiuni exprimate	Total B	Din S1	Din S2	Din S3	Din S4	Din S5	Din S6
1. Matematică-Informatică	1	0	1	0	0	0	0
18. Filologie	2	1	0	0	1	0	0
34. Științe sociale	1	0	0	0	1	0	0
75. Liceul Teologic Penticostal „Emanuel”	2	0	0	0	2	0	0
1. Matematică-Informatică	1	0	0	0	1	0	0
2. Matematică-Informatică - bilingv - limba engleză	1	0	0	0	1	0	0
76. Seminarul Teologic Ortodox	10	0	0	4	4	0	2
18. Filologie	2	0	0	1	1	0	0
36. Științe sociale - intensiv limba engleză	1	0	0	0	0	0	1
108. Instructor sportiv	1	0	0	1	0	0	0
113. Teologie ortodoxă	6	0	0	2	3	0	1
77. Colegiul Economic „Viilor”	57	1	3	3	7	40	3
1. Matematică-Informatică	4	0	1	0	0	3	0
2. Matematică-Informatică - bilingv - limba engleză	1	0	0	0	0	0	1
12. Științe ale naturii	6	0	0	1	3	2	0
18. Filologie	4	0	1	0	0	3	0
19. Filologie - bilingv - limba engleză	1	0	0	0	0	1	0
24. Filologie - bilingv - limba spaniolă	1	0	0	0	0	1	0
34. Științe sociale	1	0	0	0	0	1	0
36. Științe sociale - intensiv limba engleză	1	0	0	0	0	1	0
37. Științe sociale - bilingv limba engleză	1	0	0	0	1	0	0
41. Tehnician în construcții și lucrări publice	1	0	0	0	1	0	0
57. Tehnician designer vestimentar	2	0	0	0	0	1	1
83. Tehnician în activități economice	6	1	0	0	0	5	0
84. Tehnician în activități economice - intensiv limba chineză	1	0	0	0	0	1	0
85. Tehnician în activități economice - intensiv limba engleză	1	0	0	0	0	1	0
91. Coafor stilist	2	0	0	0	1	0	1
92. Organizator banqueting	1	0	0	0	0	1	0
94. Tehnician în gastronomie	2	0	1	0	0	1	0
117. Operator industria de medicamente și produse cosmetice	1	0	0	1	0	0	0
118. Comerciant - vânzător	1	0	0	0	0	1	0
132. Preparator produse din carne și pește	1	0	0	0	0	1	0
141. Bucătar	2	0	0	0	0	2	0
142. Ospătar (chelner) vânzător în unități de alimentație	4	0	0	0	0	4	0
145. Frizer - coafor - manichiurist - pedichiurist	3	0	0	1	0	2	0
155. Bucătar	5	0	0	0	0	5	0
158. Nu știu încă	4	0	0	0	1	3	0
78. Colegiul Național „Gheorghe Lazăr”	450	64	37	87	51	76	135
1. Matematică-Informatică	108	15	7	20	15	15	36
2. Matematică-Informatică - bilingv - limba engleză	88	18	6	19	8	16	21
4. Matematică-Informatică - bilingv - limba germană	5	1	1	2	0	0	1
5. Matematică-Informatică - bilingv - limba italiană	1	0	0	0	0	0	1
7. Matematică-Informatică - intensiv informatică	14	2	2	5	1	2	2
8. Matematică-Informatică - intensiv limba engleză	20	1	3	3	3	3	7
11. Matematică-Informatică - clase speciale, matern limba germană	2	2	0	0	0	0	0
12. Științe ale naturii	58	8	4	10	6	6	24
13. Științe ale naturii - bilingv limba engleză	38	6	4	8	6	3	11
14. Științe ale naturii - matern limba italiană	2	0	0	0	0	1	1
15. Științe ale naturii - intensiv limba engleză	8	2	0	1	2	2	1
16. Științe ale naturii - intensiv limba germană	1	0	1	0	0	0	0
18. Filologie	19	0	1	4	2	8	4
19. Filologie - bilingv - limba engleză	17	2	2	3	3	1	6
20. Filologie - bilingv - limba franceză	2	0	1	1	0	0	0
21. Filologie - bilingv - limba germană	1	1	0	0	0	0	0
22. Filologie - bilingv - limba italiană	1	0	0	1	0	0	0
25. Filologie - intensiv limba engleză	1	0	0	1	0	0	0
27. Filologie - intensiv limba japoneză	1	0	0	0	0	1	0
34. Științe sociale	26	1	1	6	2	5	11
35. Științe sociale - matern limba germană	1	0	0	0	0	1	0
36. Științe sociale - intensiv limba engleză	6	0	0	1	1	3	1

Raport pentru Chestionarul privind opțiunile școlare și profesionale ale elevilor de clasa a VIII-a, București, 2022-2023

Opțiuni exprimate	Total B	Din S1	Din S2	Din S3	Din S4	Din S5	Din S6
37. Științe sociale - bilingv limba engleză	11	1	1	2	1	3	3
106. Învățător – educatoare	2	0	0	0	0	2	0
109. Instructor de teatru	1	0	0	0	1	0	0
115. Științe ale naturii	1	1	0	0	0	0	0
116. Filologie	2	0	0	0	0	1	1
158. Nu știu încă	13	3	3	0	0	3	4
79. Colegiul Tehnic de Industrie Alimentară „Dimitru Moțoc”	25	1	3	2	1	16	2
1. Matematică-Informatică	2	0	0	1	0	0	1
12. Științe ale naturii	1	1	0	0	0	0	0
13. Științe ale naturii - bilingv limba engleză	3	0	2	0	0	0	1
19. Filologie - bilingv - limba engleză	1	0	1	0	0	0	0
41. Tehnician în construcții și lucrări publice	1	0	0	1	0	0	0
43. Tehnician electrician electronist auto	1	0	0	0	0	1	0
102. Desenator tehnic pentru arhitectură și design	1	0	0	0	0	1	0
126. Frigotehnist	2	0	0	0	0	2	0
130. Brutar - patiser - preparator produse făinoase	6	0	0	0	0	6	0
131. Operator în industria zahărului și a produselor zaharoase	1	0	0	0	0	1	0
145. Frizer - coafor - manichiurist - pedichiurist	1	0	0	0	0	1	0
152. Preparator produse din carne și pește	1	0	0	0	0	1	0
158. Nu știu încă	4	0	0	0	1	3	0
80. Colegiul Tehnic Energetic	11	1	0	0	3	7	0
2. Matematică-Informatică - bilingv - limba engleză	1	0	0	0	0	1	0
12. Științe ale naturii	1	0	0	0	1	0	0
13. Științe ale naturii - bilingv limba engleză	1	0	0	0	0	1	0
18. Filologie	2	0	0	0	0	2	0
52. Tehnician în automatizări	1	0	0	0	0	1	0
98. Tehnician în turism	1	0	0	0	1	0	0
108. Instructor sportiv	2	1	0	0	1	0	0
134. Mecanic auto	1	0	0	0	0	1	0
158. Nu știu încă	1	0	0	0	0	1	0
81. Colegiul Tehnologic „Grigore Cerchez”	8	0	0	3	0	5	0
12. Științe ale naturii	2	0	0	1	0	1	0
18. Filologie	1	0	0	1	0	0	0
34. Științe sociale	1	0	0	0	0	1	0
59. Tehnician mecanic pentru întreținere și reparații	2	0	0	1	0	1	0
104. Balerin / Dansator	1	0	0	0	0	1	0
155. Bucătar	1	0	0	0	0	1	0
82. Liceul Tehnologic „Dimitrie Gusti”	10	0	0	1	0	9	0
18. Filologie	3	0	0	0	0	3	0
34. Științe sociale	3	0	0	0	0	3	0
37. Științe sociale - bilingv limba engleză	1	0	0	0	0	1	0
69. Tehnician veterinar	1	0	0	1	0	0	0
108. Instructor sportiv	1	0	0	0	0	1	0
115. Științe ale naturii	1	0	0	0	0	1	0
83. Liceul Teoretic „Dimitrie Bolintineanu”	87	0	0	0	1	85	1
1. Matematică-Informatică	10	0	0	0	0	10	0
2. Matematică-Informatică - bilingv - limba engleză	1	0	0	0	0	1	0
12. Științe ale naturii	21	0	0	0	0	21	0
13. Științe ale naturii - bilingv limba engleză	1	0	0	0	0	1	0
18. Filologie	15	0	0	0	0	14	1
19. Filologie - bilingv - limba engleză	5	0	0	0	0	5	0
34. Științe sociale	16	0	0	0	0	16	0
37. Științe sociale - bilingv limba engleză	2	0	0	0	0	2	0
40. Tehnician desenator pentru construcții și instalații	1	0	0	0	0	1	0
54. Tehnician electronist	1	0	0	0	0	1	0
83. Tehnician în activități economice	1	0	0	0	1	0	0
85. Tehnician în activități economice - intensiv limba engleză	1	0	0	0	0	1	0
108. Instructor sportiv	2	0	0	0	0	2	0
109. Instructor de teatru	1	0	0	0	0	1	0
116. Filologie	1	0	0	0	0	1	0

Report pentru Chestionarul privind opțiunile școlare și profesionale ale elevilor de clasa a VIII-a, București, 2022-2023

Opțiuni exprimate	Total B	Din S1	Din S2	Din S3	Din S4	Din S5	Din S6
145. Frizer - coafor - manichiurist - pedichiurist	1	0	0	0	0	1	0
158. Nu știu încă	7	0	0	0	0	7	0
84. Liceul Teoretic „Ion Barbu”	112	0	1	0	5	88	18
1. Matematică-Informatică	24	0	0	0	1	22	1
2. Matematică-Informatică - bilingv - limba engleză	6	0	0	0	0	3	3
7. Matematică-Informatică - intensiv informatică	2	0	0	0	0	1	1
8. Matematică-Informatică - intensiv limba engleză	1	0	0	0	0	0	1
11. Matematică-Informatică - clase speciale, matern limba germană	1	0	0	0	0	0	1
12. Științe ale naturii	16	0	0	0	0	13	3
13. Științe ale naturii - bilingv limba engleză	5	0	0	0	0	3	2
15. Științe ale naturii - intensiv limba engleză	4	0	0	0	1	3	0
18. Filologie	10	0	0	0	1	9	0
19. Filologie - bilingv - limba engleză	3	0	0	0	0	3	0
25. Filologie - intensiv limba engleză	3	0	0	0	0	3	0
33. Filologie - cu predare a limbii materne rusă	1	0	0	0	1	0	0
34. Științe sociale	20	0	1	0	0	15	4
36. Științe sociale - intensiv limba engleză	4	0	0	0	0	3	1
37. Științe sociale - bilingv limba engleză	2	0	0	0	1	1	0
38. Științe sociale - bilingv limba germană	1	0	0	0	0	1	0
56. Tehnician designer mobilă și amenajări interioare	2	0	0	0	0	2	0
61. Tehnician prelucrări pe mașini cu comandă numerică	1	0	0	0	0	1	0
108. Instructor sportiv	2	0	0	0	0	2	0
115. Științe ale naturii	1	0	0	0	0	1	0
158. Nu știu încă	3	0	0	0	0	2	1
85. Liceul Teoretic „Ștefan Odobleja”	56	0	0	0	1	52	3
1. Matematică-Informatică	10	0	0	0	0	9	1
2. Matematică-Informatică - bilingv - limba engleză	6	0	0	0	0	6	0
6. Matematică-Informatică - bilingv - limba spaniolă	1	0	0	0	0	1	0
7. Matematică-Informatică - intensiv informatică	3	0	0	0	0	3	0
12. Științe ale naturii	6	0	0	0	0	6	0
13. Științe ale naturii - bilingv limba engleză	2	0	0	0	0	2	0
18. Filologie	8	0	0	0	0	8	0
19. Filologie - bilingv - limba engleză	5	0	0	0	0	5	0
32. Filologie - cu predare a limbii materne rromani	1	0	0	0	0	1	0
34. Științe sociale	10	0	0	0	1	7	2
108. Instructor sportiv	1	0	0	0	0	1	0
115. Științe ale naturii	1	0	0	0	0	1	0
158. Nu știu încă	2	0	0	0	0	2	0
86. Colegiul Economic „Costin C. Kirilăscu”	56	0	0	0	1	3	52
1. Matematică-Informatică	5	0	0	0	0	0	5
2. Matematică-Informatică - bilingv - limba engleză	1	0	0	0	0	0	1
12. Științe ale naturii	2	0	0	0	0	0	2
18. Filologie	1	0	0	0	0	0	1
19. Filologie - bilingv - limba engleză	1	0	0	0	0	0	1
28. Filologie - intensiv limba chineză	1	0	0	0	0	0	1
34. Științe sociale	3	0	0	0	0	0	3
36. Științe sociale - intensiv limba engleză	2	0	0	0	0	0	2
37. Științe sociale - bilingv limba engleză	1	0	0	0	0	0	1
49. Tehnician electromecanic	1	0	0	0	0	0	1
57. Tehnician designer vestimentar	1	0	0	0	0	0	1
59. Tehnician mecanic pentru întreținere și reparații	1	0	0	0	0	0	1
80. Tehnician în achiziții și contractări	2	0	0	0	0	0	2
81. Tehnician în activități de comerț	1	0	0	0	0	0	1
83. Tehnician în activități economice	12	0	0	0	0	0	12
84. Tehnician în activități economice - intensiv limba chineză	1	0	0	0	0	0	1
93. Organizator banqueting - intensiv limba engleză	1	0	0	0	0	0	1
94. Tehnician în gastronomie	1	0	0	0	0	0	1
96. Tehnician în hotelărie	1	0	0	0	0	0	1
97. Tehnician în hotelărie - intensiv limba engleză	1	0	0	0	0	0	1
98. Tehnician în turism	3	0	0	0	0	1	2

Raport pentru Chestionarul privind opțiunile școlare și profesionale ale elevilor de clasa a VIII-a, București, 2022-2023

Opțiuni exprimate	Total B	Din S1	Din S2	Din S3	Din S4	Din S5	Din S6
105. Instrumentist	1	0	0	0	1	0	0
130. Brutar - patiser - preparator produse făinoase	1	0	0	0	0	0	1
143. Lucrător hotelier	1	0	0	0	0	0	1
145. Frizer - coafor - manichiurist - pedichiurist	1	0	0	0	0	1	0
158. Nu știu încă	9	0	0	0	0	1	8
87. Colegiul Național „Elena Cuza”	195	8	1	2	6	23	155
1. Matematică-Informatică	27	0	0	1	0	2	24
2. Matematică-Informatică - bilingv - limba engleză	11	0	0	0	0	0	11
7. Matematică-Informatică - intensiv informatică	5	0	0	0	0	0	5
8. Matematică-Informatică - intensiv limba engleză	4	1	0	0	0	0	3
12. Științe ale naturii	7	0	0	0	0	0	7
13. Științe ale naturii - bilingv limba engleză	3	0	0	0	0	0	3
18. Filologie	25	1	0	0	0	1	23
19. Filologie - bilingv - limba engleză	29	1	0	0	0	6	22
20. Filologie - bilingv - limba franceză	1	0	0	0	0	0	1
25. Filologie - intensiv limba engleză	10	0	0	0	0	2	8
34. Științe sociale	8	0	0	0	1	1	6
36. Științe sociale - intensiv limba engleză	5	0	0	0	0	0	5
37. Științe sociale - bilingv limba engleză	7	0	0	0	0	2	5
38. Științe sociale - bilingv limba germană	1	0	0	0	0	0	1
83. Tehnician în activități economice	1	0	0	0	0	0	1
106. Învățător – educatoare	39	5	1	1	5	6	21
107. Educator puericultor	2	0	0	0	0	1	1
158. Nu știu încă	10	0	0	0	0	2	8
88. Colegiul Național „Grigore Moisil”	289	1	0	2	3	37	246
1. Matematică-Informatică	99	0	0	0	1	10	88
2. Matematică-Informatică - bilingv - limba engleză	38	1	0	0	1	3	33
3. Matematică-Informatică - bilingv - limba franceză	4	0	0	0	0	1	3
4. Matematică-Informatică - bilingv - limba germană	3	0	0	0	0	0	3
7. Matematică-Informatică - intensiv informatică	9	0	0	0	0	1	8
8. Matematică-Informatică - intensiv limba engleză	17	0	0	0	0	5	12
11. Matematică-Informatică - clase speciale, matern limba germană	1	0	0	0	0	0	1
12. Științe ale naturii	46	0	0	0	0	4	42
13. Științe ale naturii - bilingv limba engleză	20	0	0	1	0	6	13
15. Științe ale naturii - intensiv limba engleză	5	0	0	0	0	0	5
18. Filologie	8	0	0	1	0	1	6
19. Filologie - bilingv - limba engleză	6	0	0	0	0	1	5
25. Filologie - intensiv limba engleză	1	0	0	0	0	1	0
34. Științe sociale	17	0	0	0	0	2	15
36. Științe sociale - intensiv limba engleză	4	0	0	0	0	1	3
37. Științe sociale - bilingv limba engleză	3	0	0	0	0	0	3
38. Științe sociale - bilingv limba germană	1	0	0	0	0	0	1
60. Tehnician mecatronist	1	0	0	0	0	0	1
85. Tehnician în activități economice - intensiv limba engleză	1	0	0	0	0	0	1
115. Științe ale naturii	1	0	0	0	0	0	1
156. Lucrător hotelier	1	0	0	0	1	0	0
158. Nu știu încă	3	0	0	0	0	1	2
89. Colegiul Tehnic „Carol I”	10	0	0	1	2	1	6
1. Matematică-Informatică	1	0	0	0	0	0	1
8. Matematică-Informatică - intensiv limba engleză	1	0	0	0	1	0	0
12. Științe ale naturii	2	0	0	0	0	0	2
18. Filologie	2	0	0	1	1	0	0
34. Științe sociale	1	0	0	0	0	0	1
92. Organizator banqueting	1	0	0	0	0	1	0
134. Mecanic auto	1	0	0	0	0	0	1
158. Nu știu încă	1	0	0	0	0	0	1
90. Colegiul Tehnic „Gheorghe Asachi”	19	0	2	2	0	2	13
1. Matematică-Informatică	1	0	0	0	0	0	1
2. Matematică-Informatică - bilingv - limba engleză	1	0	0	1	0	0	0
12. Științe ale naturii	1	0	0	0	0	0	1

Raport pentru Chestionarul privind opțiunile școlare și profesionale ale elevilor de clasa a VIII-a, București, 2022-2023

Opțiuni exprimate	Total B	Din S1	Din S2	Din S3	Din S4	Din S5	Din S6
18. Filologie	1	0	0	0	0	0	1
22. Filologie - bilingv - limba italiană	1	0	1	0	0	0	0
34. Științe sociale	2	0	1	0	0	0	1
37. Științe sociale - bilingv limba engleză	1	0	0	0	0	1	0
40. Tehnician desenator pentru construcții și instalații	1	0	0	0	0	0	1
43. Tehnician electrician electronist auto	2	0	0	0	0	0	2
47. Tehnician în instalații electrice	1	0	0	0	0	0	1
51. Tehnician de telecomunicații - intensiv limba engleză	1	0	0	0	0	0	1
57. Tehnician designer vestimentar	2	0	0	1	0	0	1
58. Tehnician în industria pielăriei	1	0	0	0	0	1	0
59. Tehnician mecanic pentru întreținere și reparații	1	0	0	0	0	0	1
81. Tehnician în activități de comerț	1	0	0	0	0	0	1
138. Operator producție și exploatare film	1	0	0	0	0	0	1
91. Colegiul Tehnic „Iuliu Maniu”	29	0	1	0	0	12	16
2. Matematică-Informatică - bilingv - limba engleză	1	0	0	0	0	0	1
12. Științe ale naturii	2	0	0	0	0	0	2
17. Științe ale naturii - matern limba maghiară	1	0	0	0	0	0	1
18. Filologie	2	0	0	0	0	1	1
19. Filologie - bilingv - limba engleză	2	0	0	0	0	0	2
24. Filologie - bilingv - limba spaniolă	1	0	1	0	0	0	0
43. Tehnician electrician electronist auto	2	0	0	0	0	0	2
49. Tehnician electromecanic	1	0	0	0	0	0	1
59. Tehnician mecanic pentru întreținere și reparații	1	0	0	0	0	0	1
63. Tehnician transporturi	1	0	0	0	0	0	1
74. Tehnician în industria alimentară	1	0	0	0	0	0	1
91. Coafor stilist	1	0	0	0	0	0	1
108. Instructor sportiv	2	0	0	0	0	1	1
134. Mecanic auto	10	0	0	0	0	10	0
158. Nu știu încă	1	0	0	0	0	0	1
92. Colegiul Tehnic „Petru Maior”	10	1	0	0	0	1	8
34. Științe sociale	1	0	0	0	0	0	1
36. Științe sociale - intensiv limba engleză	1	0	0	0	0	1	0
37. Științe sociale - bilingv limba engleză	1	1	0	0	0	0	0
42. Tehnician instalator pentru construcții	2	0	0	0	0	0	2
46. Tehnician energetician	1	0	0	0	0	0	1
47. Tehnician în instalații electrice	2	0	0	0	0	0	2
50. Tehnician instalații de bord (avion)	1	0	0	0	0	0	1
134. Mecanic auto	1	0	0	0	0	0	1
93. Colegiul Tehnic de Poștă și Telecomunicații „Gheorghe Airinei”	17	1	0	0	0	1	15
12. Științe ale naturii	1	0	0	0	0	0	1
13. Științe ale naturii - bilingv limba engleză	1	0	0	0	0	0	1
18. Filologie	1	0	0	0	0	0	1
34. Științe sociale	2	0	0	0	0	1	1
47. Tehnician în instalații electrice	1	0	0	0	0	0	1
51. Tehnician de telecomunicații - intensiv limba engleză	1	0	0	0	0	0	1
57. Tehnician designer vestimentar	2	0	0	0	0	0	2
65. Tehnician operator procesare text / imagine	1	0	0	0	0	0	1
69. Tehnician veterinar	1	0	0	0	0	0	1
105. Instrumentist	1	0	0	0	0	0	1
108. Instructor sportiv	4	1	0	0	0	0	3
141. Bucătar	1	0	0	0	0	0	1
94. Liceul cu Program Sportiv „Mircea Eliade”	134	18	6	8	15	42	45
2. Matematică-Informatică - bilingv - limba engleză	2	0	0	0	0	1	1
13. Științe ale naturii - bilingv limba engleză	2	0	0	1	0	0	1
34. Științe sociale	5	0	0	0	0	3	2
35. Științe sociale - matern limba germană	1	0	0	0	0	1	0
73. Tehnician analize produse alimentare - intensiv limba engleză	1	0	0	0	0	1	0
91. Coafor stilist	1	0	0	0	0	1	0
102. Desenator tehnic pentru arhitectură și design	1	0	0	0	0	0	1
108. Instructor sportiv	108	16	6	5	14	33	34

Raport pentru Chestionarul privind opțiunile școlare și profesionale ale elevilor de clasa a VIII-a, București, 2022-2023

Opțiuni exprimate	Total B	Din S1	Din S2	Din S3	Din S4	Din S5	Din S6
109. Instructor de teatru	1	0	0	0	1	0	0
116. Filologie	1	0	0	0	0	0	1
134. Mecanic auto	1	0	0	0	0	1	0
141. Bucătar	1	1	0	0	0	0	0
142. Ospătar (chelner) vânzător în unități de alimentație	2	0	0	0	0	0	2
158. Nu știu încă	7	1	0	2	0	1	3
95. Liceul Tehnologic „Petru Poni”	3	0	1	0	0	0	2
81. Tehnician în activități de comerț	1	0	0	0	0	0	1
91. Coafor stilist	1	0	0	0	0	0	1
108. Instructor sportiv	1	0	1	0	0	0	0
96. Liceul Tehnologic „Sf. Antim Ivireanul”	1	0	0	0	0	0	1
141. Bucătar	1	0	0	0	0	0	1
97. Liceul Teoretic „Eugen Lovinescu”	43	0	1	0	0	7	35
1. Matematică-Informatică	4	0	0	0	0	0	4
7. Matematică-Informatică - intensiv informatică	1	0	0	0	0	0	1
8. Matematică-Informatică - intensiv limba engleză	2	0	0	0	0	0	2
12. Științe ale naturii	3	0	0	0	0	1	2
18. Filologie	7	0	0	0	0	3	4
19. Filologie - bilingv - limba engleză	5	0	0	0	0	1	4
20. Filologie - bilingv - limba franceză	1	0	0	0	0	0	1
23. Filologie - bilingv - limba portugheză	5	0	0	0	0	1	4
25. Filologie - intensiv limba engleză	4	0	0	0	0	0	4
26. Filologie - intensiv limba franceză	1	0	0	0	0	0	1
32. Filologie - cu predare a limbii materne rromani	1	0	0	0	0	1	0
34. Științe sociale	2	0	0	0	0	0	2
36. Științe sociale - intensiv limba engleză	1	0	0	0	0	0	1
74. Tehnician în industria alimentară	1	0	0	0	0	0	1
97. Tehnician în hotelărie - intensiv limba engleză	1	0	0	0	0	0	1
142. Ospătar (chelner) vânzător în unități de alimentație	1	0	1	0	0	0	0
155. Bucătar	1	0	0	0	0	0	1
158. Nu știu încă	2	0	0	0	0	0	2
98. Liceul Teoretic „Marin Preda”	41	2	0	0	1	1	37
1. Matematică-Informatică	7	0	0	0	0	0	7
2. Matematică-Informatică - bilingv - limba engleză	2	0	0	0	0	0	2
7. Matematică-Informatică - intensiv informatică	1	0	0	0	0	0	1
8. Matematică-Informatică - intensiv limba engleză	2	0	0	0	0	0	2
12. Științe ale naturii	4	0	0	0	0	1	3
13. Științe ale naturii - bilingv limba engleză	1	0	0	0	0	0	1
18. Filologie	7	0	0	0	0	0	7
19. Filologie - bilingv - limba engleză	4	0	0	0	1	0	3
34. Științe sociale	6	1	0	0	0	0	5
36. Științe sociale - intensiv limba engleză	2	0	0	0	0	0	2
66. Tehnician producție film și televiziune	1	0	0	0	0	0	1
158. Nu știu încă	4	1	0	0	0	0	3
99. Liceul Teoretic „Tudor Vladimirescu”	117	0	0	0	3	5	109
1. Matematică-Informatică	17	0	0	0	0	0	17
2. Matematică-Informatică - bilingv - limba engleză	4	0	0	0	0	0	4
6. Matematică-Informatică - bilingv - limba spaniolă	2	0	0	0	0	1	1
7. Matematică-Informatică - intensiv informatică	4	0	0	0	0	0	4
8. Matematică-Informatică - intensiv limba engleză	4	0	0	0	0	0	4
11. Matematică-Informatică - clase speciale, matern limba germană	2	0	0	0	0	0	2
12. Științe ale naturii	21	0	0	0	0	1	20
13. Științe ale naturii - bilingv limba engleză	1	0	0	0	0	0	1
18. Filologie	11	0	0	0	2	1	8
19. Filologie - bilingv - limba engleză	5	0	0	0	0	0	5
25. Filologie - intensiv limba engleză	2	0	0	0	0	0	2
33. Filologie - cu predare a limbii materne rusă	1	0	0	0	0	1	0
34. Științe sociale	21	0	0	0	0	1	20
36. Științe sociale - intensiv limba engleză	2	0	0	0	0	0	2
37. Științe sociale - bilingv limba engleză	2	0	0	0	0	0	2

Raport pentru Chestionarul privind opțiunile școlare și profesionale ale elevilor de clasa a VIII-a, București, 2022-2023

Opțiuni exprimate	Total B	Din S1	Din S2	Din S3	Din S4	Din S5	Din S6
38. Științe sociale - bilingv limba germană	1	0	0	0	1	0	0
39. Tehnician în chimie industrială	1	0	0	0	0	0	1
83. Tehnician în activități economice	2	0	0	0	0	0	2
108. Instructor sportiv	1	0	0	0	0	0	1
113. Teologie ortodoxă	1	0	0	0	0	0	1
115. Științe ale naturii	1	0	0	0	0	0	1
116. Filologie	1	0	0	0	0	0	1
121. Constructor structuri monolite	1	0	0	0	0	0	1
158. Nu știu încă	9	0	0	0	0	0	9
100. Liceul Tehnologic Special „Regina Elisabeta”	1	0	0	0	0	1	0
19. Filologie - bilingv - limba engleză	1	0	0	0	0	1	0
101. Liceul Tehnologic Special Nr. 3	0	0	0	0	0	0	0
102. Colegiul Tehnic „Dinicu Golescu”	2	1	0	0	0	1	0
1. Matematică-Informatică	1	1	0	0	0	0	0
67. Tehnician audio - video	1	0	0	0	0	1	0
103. Colegiul Tehnic „Mircea cel Bătrân”	1	1	0	0	0	0	0
1. Matematică-Informatică	1	1	0	0	0	0	0
104. Colegiul Tehnic „Media”	1	1	0	0	0	0	0
116. Filologie	1	1	0	0	0	0	0
105. Colegiul Tehnic Mecanic „Grivița”	1	0	0	0	0	1	0
147. Zugrav - ipsosar - vopsitor - tapetar	1	0	0	0	0	1	0
106. Colegiul Tehnic „Dimitrie Leonida”	2	0	0	1	1	0	0
54. Tehnician electronist	1	0	0	1	0	0	0
158. Nu știu încă	1	0	0	0	1	0	0
107. Colegiul Tehnic „Edmond Nicolau”	1	0	1	0	0	0	0
59. Tehnician mecanic pentru întreținere și reparații	1	0	1	0	0	0	0
108. Liceul Tehnologic „Nikola Tesla”	1	0	1	0	0	0	0
18. Filologie	1	0	1	0	0	0	0
109. Liceul Tehnologic „Ion I.C. Brătianu”	1	0	0	0	0	0	1
1. Matematică-Informatică	1	0	0	0	0	0	1
110. Colegiul Tehnic „Anghel Saligny”	2	0	0	1	0	0	1
12. Științe ale naturii	1	0	0	1	0	0	0
108. Instructor sportiv	1	0	0	0	0	0	1
111. Colegiul Tehnic „Mihai Bravu”	2	1	0	0	1	0	0
108. Instructor sportiv	1	1	0	0	0	0	0
120. Instalator de instalații tehnico-sanitare și de gaze	1	0	0	0	1	0	0
112. Colegiul Tehnic „Costin D. Nenițescu”	0	0	0	0	0	0	0
113. Liceul Tehnologic „Dragomir Hurmuzescu”	1	0	0	1	0	0	0
91. Coafor stilist	1	0	0	1	0	0	0
114. Liceul Tehnologic „Elie Radu”	1	0	0	1	0	0	0
108. Instructor sportiv	1	0	0	1	0	0	0
115. Liceul Tehnologic „Theodor Pallady”	4	0	1	2	1	0	0
18. Filologie	1	0	0	1	0	0	0
43. Tehnician electrician electronist auto	1	0	0	0	1	0	0
134. Mecanic auto	2	0	1	1	0	0	0
116. Liceul Tehnologic „Dacia”	5	0	0	1	4	0	0
1. Matematică-Informatică	2	0	0	1	1	0	0
85. Tehnician în activități economice - intensiv limba engleză	1	0	0	0	1	0	0
134. Mecanic auto	2	0	0	0	2	0	0
117. Colegiul Economic „Viilor”	10	0	1	1	2	2	4
34. Științe sociale	1	0	1	0	0	0	0
80. Tehnician în achiziții și contractări	2	0	0	0	2	0	0
83. Tehnician în activități economice	1	0	0	0	0	0	1
94. Tehnician în gastronomie	2	0	0	1	0	0	1
109. Instructor de teatru	1	0	0	0	0	1	0
130. Brutar - patiser - preparator produse făinoase	1	0	0	0	0	1	0
158. Nu știu încă	2	0	0	0	0	0	2
118. Colegiul Tehnic de Industrie Alimentară „Dumitru Moțoc”	2	0	0	1	0	1	0
1. Matematică-Informatică	1	0	0	0	0	1	0
81. Tehnician în activități de comerț	1	0	0	1	0	0	0

Opțiuni exprimate	Total B	Din S1	Din S2	Din S3	Din S4	Din S5	Din S6
119. Colegiul Tehnologic „Dimitrie Gusti”	3	0	0	1	0	2	0
15. Științe ale naturii - intensiv limba engleză	1	0	0	0	0	1	0
18. Filologie	1	0	0	1	0	0	0
145. Frizer - coafor - manichiurist - pedichiurist	1	0	0	0	0	1	0
120. Colegiul Tehnic „Carol I”	3	0	0	0	0	1	2
91. Coafor stilist	1	0	0	0	0	1	0
104. Balerin / Dansator	1	0	0	0	0	0	1
158. Nu știu încă	1	0	0	0	0	0	1
121. Colegiul Tehnic „Iuliu Maniu”	10	0	0	1	0	1	8
1. Matematică-Informatică	1	0	0	0	0	0	1
12. Științe ale naturii	1	0	0	0	0	0	1
53. Tehnician operator tehnică de calcul	1	0	0	0	0	0	1
54. Tehnician electronist	1	0	0	0	0	1	0
59. Tehnician mecanic pentru întreținere și reparații	1	0	0	0	0	0	1
102. Desenator tehnic pentru arhitectură și design	1	0	0	0	0	0	1
134. Mecanic auto	1	0	0	1	0	0	0
144. Cofetar - patiser	1	0	0	0	0	0	1
145. Frizer - coafor - manichiurist - pedichiurist	1	0	0	0	0	0	1
158. Nu știu încă	1	0	0	0	0	0	1
122. Colegiul Tehnic de Poștă și Telecomunicații „Gheorghe Airinei”	4	0	0	0	0	1	3
12. Științe ale naturii	1	0	0	0	0	1	0
134. Mecanic auto	1	0	0	0	0	0	1
158. Nu știu încă	2	0	0	0	0	0	2
123. Colegiul Tehnic „Gheorghe Asachi”	1	0	0	0	0	0	1
64. Tehnician multimedia	1	0	0	0	0	0	1
124. Colegiul Economic „Costin C. Kirilțescu”	3	0	0	0	0	0	3
158. Nu știu încă	3	0	0	0	0	0	3
125. Liceul Tehnologic Special Nr. 3	1	0	0	0	0	0	1
147. Zugrav - ipsosar - vopsitor - tapetar	1	0	0	0	0	0	1
126. Școala Gimnazială Specială nr. 2	0	0	0	0	0	0	0
127. Școala Profesională Specială Nr. 2	0	0	0	0	0	0	0
128. Școala Profesională Specială Nr. 3	0	0	0	0	0	0	0
129. Liceul Tehnologic Special „Regina Elisabeta”	1	0	0	0	0	0	1
83. Tehnician în activități economice	1	0	0	0	0	0	1
130. Școala Gimnazială Specială „Sf. Nicolae”	3	0	1	1	0	1	0
12. Științe ale naturii	1	0	1	0	0	0	0
72. Tehnician analize produse alimentare	1	0	0	1	0	0	0
102. Desenator tehnic pentru arhitectură și design	1	0	0	0	0	1	0
131. Școala Gimnazială Specială pentru Deficienți de Auz „Sfânta Maria”	6	0	0	1	0	0	5
2. Matematică-Informatică - bilingv - limba engleză	1	0	0	0	0	0	1
5. Matematică-Informatică - bilingv - limba italiană	1	0	0	1	0	0	0
7. Matematică-Informatică - intensiv informatică	1	0	0	0	0	0	1
35. Științe sociale - matern limba germană	1	0	0	0	0	0	1
57. Tehnician designer vestimentar	1	0	0	0	0	0	1
158. Nu știu încă	1	0	0	0	0	0	1
132. Un liceu privat	71	7	8	15	5	29	7
1. Matematică-Informatică	2	1	0	1	0	0	0
2. Matematică-Informatică - bilingv - limba engleză	4	1	0	2	0	0	1
7. Matematică-Informatică - intensiv informatică	2	0	0	1	0	1	0
13. Științe ale naturii - bilingv limba engleză	1	0	1	0	0	0	0
18. Filologie	3	0	1	0	1	0	1
19. Filologie - bilingv - limba engleză	3	1	0	1	1	0	0
23. Filologie - bilingv - limba portugheză	1	0	0	1	0	0	0
24. Filologie - bilingv - limba spaniolă	1	0	0	1	0	0	0
26. Filologie - intensiv limba franceză	1	1	0	0	0	0	0
34. Științe sociale	1	0	0	0	0	1	0
36. Științe sociale - intensiv limba engleză	2	0	1	1	0	0	0
39. Tehnician în chimie industrială	1	0	0	1	0	0	0
40. Tehnician desenator pentru construcții și instalații	1	0	0	0	0	1	0
63. Tehnician transporturi	1	0	0	0	0	1	0

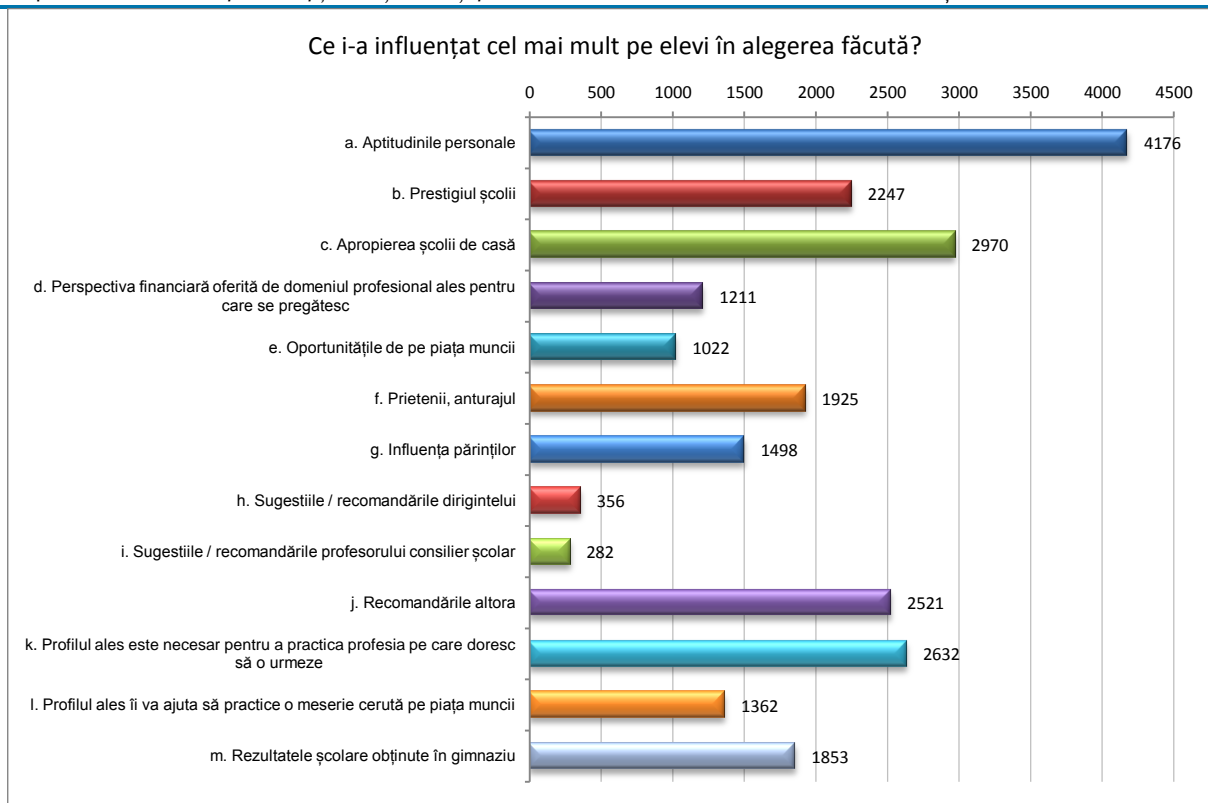
Report pentru Chestionarul privind opțiunile școlare și profesionale ale elevilor de clasa a VIII-a, București, 2022-2023

Opțiuni exprimate	Total B	Din S1	Din S2	Din S3	Din S4	Din S5	Din S6
83. Tehnician în activități economice	1	0	0	0	0	1	0
91. Coafor stilist	12	0	0	0	0	9	3
105. Instrumentist	1	0	0	0	1	0	0
106. Învățător – educatoare	2	0	2	0	0	0	0
108. Instructor sportiv	1	0	0	1	0	0	0
118. Comerciant - vânzător	1	0	0	1	0	0	0
124. Electrician auto	1	0	0	0	0	1	0
145. Frizer - coafor - manichiurist - pedichiurist	12	1	1	0	0	10	0
158. Nu știu încă	16	2	2	4	2	4	2
133. Un liceu din alt județ	112	12	13	10	18	23	36
1. Matematică-Informatică	46	4	6	4	9	10	13
2. Matematică-Informatică - bilingv - limba engleză	7	1	0	1	1	0	4
3. Matematică-Informatică - bilingv - limba franceză	2	0	0	0	0	2	0
7. Matematică-Informatică - intensiv informatică	1	0	0	0	0	1	0
8. Matematică-Informatică - intensiv limba engleză	5	1	0	1	1	2	0
12. Științe ale naturii	1	1	0	0	0	0	0
13. Științe ale naturii - bilingv limba engleză	1	0	0	0	0	0	1
15. Științe ale naturii - intensiv limba engleză	1	0	0	0	0	0	1
18. Filologie	5	1	1	2	1	0	0
19. Filologie - bilingv - limba engleză	4	1	0	1	1	0	1
34. Științe sociale	1	0	0	0	0	0	1
40. Tehnician desenator pentru construcții și instalații	1	0	0	0	1	0	0
48. Tehnician aviație	1	0	0	0	0	0	1
59. Tehnician mecanic pentru întreținere și reparații	1	0	0	0	0	1	0
85. Tehnician în activități economice - intensiv limba engleză	1	0	0	0	1	0	0
100. Tehnician în turism - intensiv limba franceză	1	0	1	0	0	0	0
102. Desenator tehnic pentru arhitectură și design	1	0	0	0	0	0	1
108. Instructor sportiv	4	0	2	0	0	0	2
115. Științe ale naturii	2	1	0	0	0	1	0
157. Confectioner produse textile	1	0	0	0	1	0	0
158. Nu știu încă	25	2	3	1	2	6	11
134. Nu știu încă	1108	152	200	199	155	181	221
1. Matematică-Informatică	116	16	14	29	14	19	24
2. Matematică-Informatică - bilingv - limba engleză	55	12	9	10	3	10	11
4. Matematică-Informatică - bilingv - limba germană	1	0	0	0	1	0	0
6. Matematică-Informatică - bilingv - limba spaniolă	2	1	0	0	0	1	0
7. Matematică-Informatică - intensiv informatică	15	2	1	5	1	3	3
8. Matematică-Informatică - intensiv limba engleză	16	2	0	4	3	5	2
11. Matematică-Informatică - clase speciale, matern limba germană	2	0	0	1	0	1	0
12. Științe ale naturii	66	8	12	11	13	3	19
13. Științe ale naturii - bilingv limba engleză	20	6	1	1	4	3	5
15. Științe ale naturii - intensiv limba engleză	7	1	1	0	1	2	2
18. Filologie	74	6	14	12	14	16	12
19. Filologie - bilingv - limba engleză	57	9	10	7	9	9	13
20. Filologie - bilingv - limba franceză	3	0	0	1	0	0	2
24. Filologie - bilingv - limba spaniolă	2	1	1	0	0	0	0
25. Filologie - intensiv limba engleză	13	3	0	2	4	3	1
27. Filologie - intensiv limba japoneză	2	0	1	0	0	1	0
28. Filologie - intensiv limba chineză	2	0	0	0	0	0	2
32. Filologie - cu predare a limbii materne rromani	1	0	0	0	0	0	1
33. Filologie - cu predare a limbii materne rusă	1	0	0	0	1	0	0
34. Științe sociale	59	7	12	10	6	10	14
35. Științe sociale - matern limba germană	1	0	0	0	0	0	1
36. Științe sociale - intensiv limba engleză	17	5	1	3	1	3	4
37. Științe sociale - bilingv limba engleză	12	4	2	2	1	1	2
39. Tehnician în chimie industrială	1	0	0	0	0	0	1
40. Tehnician desenator pentru construcții și instalații	4	0	2	1	0	0	1
43. Tehnician electrician electronist auto	2	1	0	0	0	0	1
44. Tehnician electrotehnist	2	0	2	0	0	0	0
48. Tehnician aviație	4	2	1	1	0	0	0

Opțiuni exprimate	Total B	Din S1	Din S2	Din S3	Din S4	Din S5	Din S6
56. Tehnician designer mobilă și amenajări interioare	2	0	0	0	0	1	1
57. Tehnician designer vestimentar	1	0	0	0	0	1	0
59. Tehnician mecanic pentru întreținere și reparații	5	1	1	1	0	1	1
63. Tehnician transporturi	2	0	0	1	0	0	1
64. Tehnician multimedia	1	0	0	0	1	0	0
69. Tehnician veterinar	1	0	0	1	0	0	0
77. Tehnician chimist de laborator	1	0	0	0	0	0	1
80. Tehnician în achiziții și contractări	2	1	0	1	0	0	0
81. Tehnician în activități de comerț	2	0	0	1	1	0	0
83. Tehnician în activități economice	11	3	0	3	2	2	1
85. Tehnician în activități economice - intensiv limba engleză	2	1	0	1	0	0	0
87. Tehnician în activități economice - intensiv limba germană	1	0	1	0	0	0	0
90. Tehnician în administrație	2	1	0	0	1	0	0
91. Coafor stilist	7	0	2	1	1	2	1
102. Desenator tehnic pentru arhitectură și design	14	3	2	2	2	1	4
103. Tehnician pentru tehnici artistice	7	1	2	2	1	0	1
104. Balerin / Dansator	1	0	0	0	1	0	0
105. Instrumentist	4	1	1	0	0	0	2
106. Învățător – educatoare	3	1	1	0	0	1	0
108. Instructor sportiv	24	1	4	6	4	4	5
109. Instructor de teatru	8	0	1	0	1	4	2
112. Teologie baptistă	1	0	0	0	0	0	1
113. Teologie ortodoxă	2	0	0	0	1	0	1
115. Științe ale naturii	4	2	0	0	1	0	1
116. Filologie	5	0	3	0	0	2	0
118. Comerciant - vânzător	2	0	1	0	0	1	0
130. Brutar - patiser - preparator produse făinoase	2	0	1	0	1	0	0
134. Mecanic auto	11	2	1	1	3	2	2
136. Tinichigiu vopsitor auto	1	0	1	0	0	0	0
138. Operator producție și exploatare film	1	0	0	1	0	0	0
141. Bucătar	5	1	2	1	1	0	0
142. Ospătar (chelner) vânzător în unități de alimentație	2	1	0	0	0	0	1
145. Frizer - coafor - manichiurist - pedichiurist	8	0	0	3	1	1	3
146. Instalator de instalații tehnico-sanitare și de gaze	1	0	0	0	1	0	0
154. Tipăritor offset	1	0	0	0	1	0	0
155. Bucătar	10	0	4	3	0	3	0
156. Lucrător hotelier	1	0	0	1	0	0	0
158. Nu știu încă	393	46	88	69	54	65	71

4. Ce i-a influențat cel mai mult pe elevi în alegerea făcută?

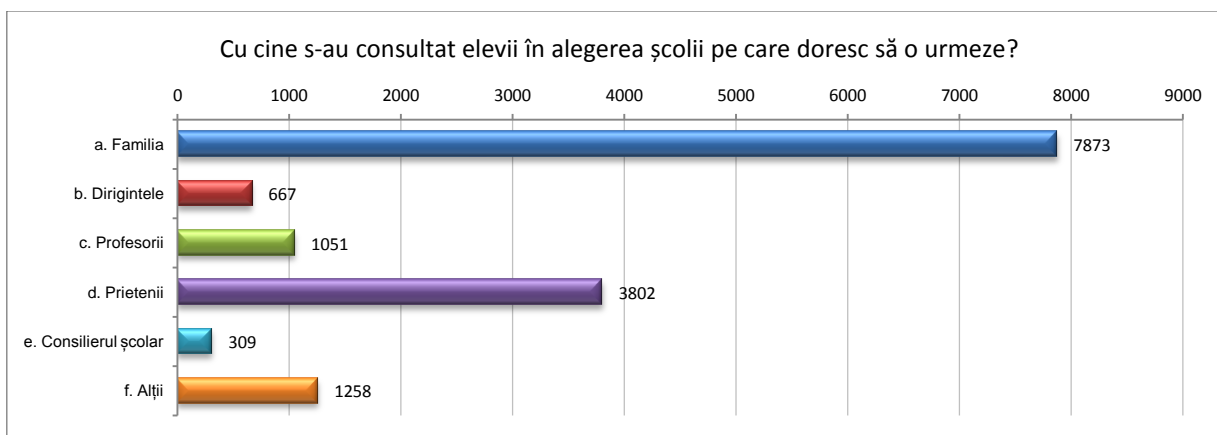
Opțiuni exprimate	Total B	Din S1	Din S2	Din S3	Din S4	Din S5	Din S6
a. Aptitudinile personale	4176	654	691	831	575	539	886
b. Prestigiul școlii	2247	377	341	433	333	248	515
c. Apropierea școlii de casă	2970	471	535	583	369	371	641
d. Perspectiva financiară oferită de domeniul profesional ales pentru care se pregătesc	1211	177	190	231	169	179	265
e. Oportunitățile de pe piața muncii	1022	146	167	164	127	146	272
f. Prietenii, anturajul	1925	339	291	385	265	249	396
g. Influența părinților	1498	271	245	285	216	172	309
h. Sugestiile / recomandările dirigintelui	356	56	61	74	52	47	66
i. Sugestiile / recomandările profesorului consilier școlar	282	56	66	62	22	28	48
j. Recomandările altora	2521	396	403	527	340	335	520
k. Profilul ales este necesar pentru a practica profesia pe care doresc să o urmeze	2632	398	447	538	351	317	581
l. Profilul ales îi va ajuta să practice o meserie cerută pe piața muncii	1362	239	210	272	179	170	292
m. Rezultatele școlare obținute în gimnaziu	1853	276	286	410	250	256	375



În demersul de alegere a liceului se pot identifica două dimensiuni din perspectiva efectelor: una mai degrabă subiectivă, așa cum este „**Prestigiul școlii**” (24,64%) și una mai degrabă obiectivă, precum „**Apropierea școlii de casă**”. Putem constata că pentru **45,80%** dintre respondenții din cadrul acestui studiu **aptitudinile personale** reprezintă factorul considerat dominant în acțiunea de alegere a liceului. Din perspectiva unui proiect de viață pe termen lung un procent de **28,86%** dintre elevi consideră că **Profilul ales este necesar pentru a practica profesia pe care doresc să o urmez**. Se poate observa totodată, că dimensiunile dominante subiective care stau la baza alegerii liceului de tipul **Prestigiul școlii** (2247 elevi – 24,64%) și **Recomandările altora** (2521 elevi – 27,65%) acumulează procente foarte apropiate în opțiunile elevilor. Se remarcă și faptul că **Apropierea școlii de casă se plasează pe al doilea loc** printre factorii care i-au influențat pe elevi în procesul de alegere a liceului, cu **32,57%**.

5. Cu cine s-au consultat elevii în alegerea școlii pe care doresc să o urmeze?

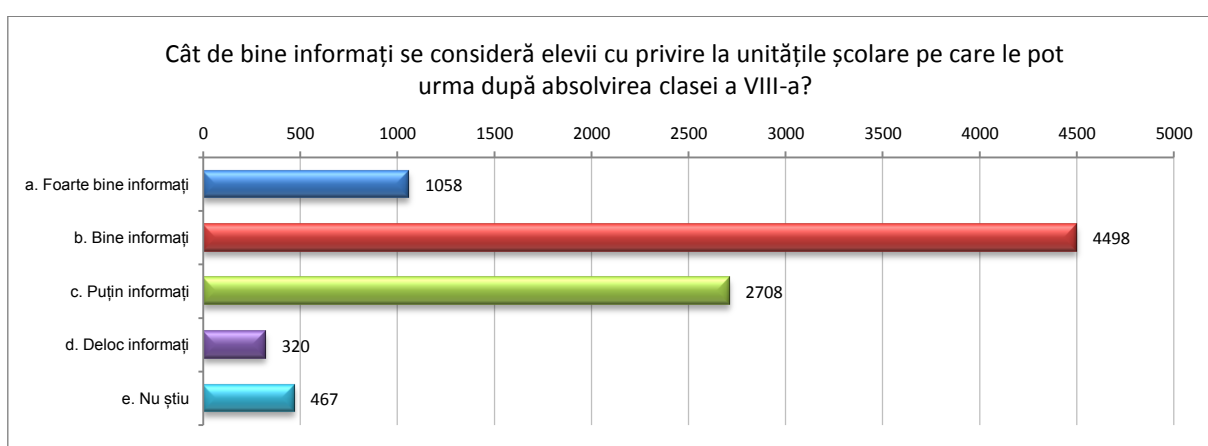
Opțiuni exprimate	Total B	Din S1	Din S2	Din S3	Din S4	Din S5	Din S6
a. Familia	7873	1259	1255	1531	1088	1026	1714
b. Dirigintele	667	83	127	122	88	91	156
c. Profesorii	1051	160	164	223	117	152	235
d. Prietenii	3802	642	595	756	499	499	811
e. Consilierul școlar	309	44	99	49	22	47	48
f. Alții	1258	196	186	266	156	185	269



Pentru **86,35%** dintre elevi, **familia este cel mai important factor în procesul decizional** privind alegerea profilului și a unității de învățământ în care să își continue studiile. Un alt factor important în construcția deciziei privind alegerea profilului și a unității de învățământ îl constituie **prietenii** cu o pondere de **41,70%** dintre opțiuni. Se poate observa că persoanele a căror opinie are o consistență majoră în demersul de alegere a liceului sunt cele din imediata proximitate a elevilor: familia și prietenii. Prin comparație, **profesorii, consilierul școlar și dirigintele** obțin următoarele ponderi, semnificativ mai mici, la nivelul opțiunilor elevilor: **11,52%, 3,38%, respectiv 7,31%**.

6. Cât de bine informați se consideră elevii cu privire la unitățile școlare pe care le pot urma după absolvirea clasei a VIII-a (filieră, profil, specializare, adresă, prestigiu etc.)?

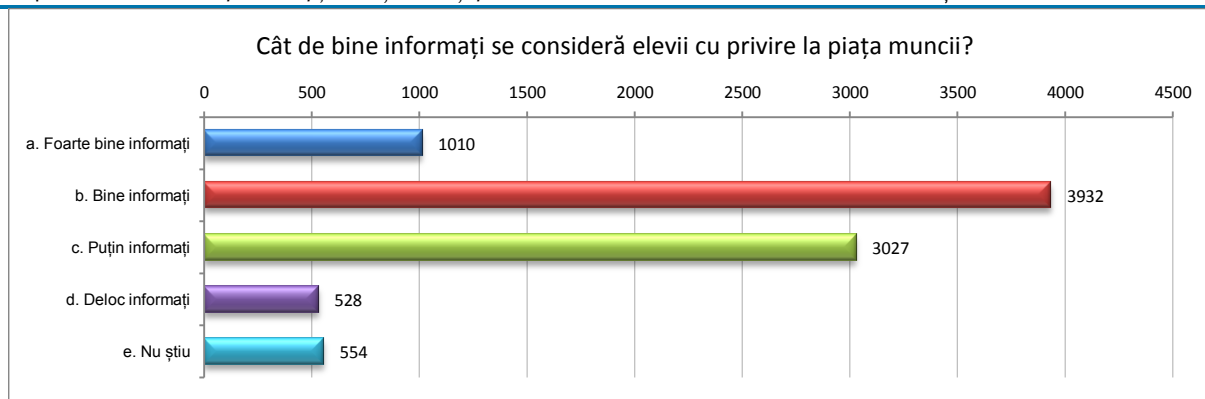
Opțiuni exprimate	Total B	Din S1	Din S2	Din S3	Din S4	Din S5	Din S6
a. Foarte bine informați	1058	187	162	194	135	122	258
b. Bine informați	4498	710	713	884	562	623	1006
c. Puțin informați	2708	426	426	554	437	362	503
d. Deloc informați	320	24	62	62	59	51	62
e. Nu știu	467	76	91	80	57	70	93



Elevii care se consideră **foarte bine (11,60%) și bine informați (49,33%)** constituie 61 % dintre cei care au răspuns la chestionar. În același timp, ponderea celor **puțin informați (29,70%)** atrage atenția cu privire la o eventuală diversificare a demersurilor de informare realizate la nivelul unităților de învățământ. În comparație cu ultimii doi ani școlari, putem observa că în acest an ponderea celor care se consideră **foarte bine (11,93 % în 2020, 12,91% în 2021 și 11,60% în 2022)** și **bine (51,07% în 2020, 50,10% în 2021 și 49,33% în 2022)** informați este într-o ușoară scădere, iar ponderea celor care se consideră **puțin informați (26,54% în 2020, 27,86% în 2021 și 29,70% în 2022)** este într-o ușoară creștere.

7. Cât de bine informați se consideră elevii cu privire la piața muncii (oportunități pentru diferite meserii - meserii solicitate, meserii mai puțin sau deloc solicitate)?

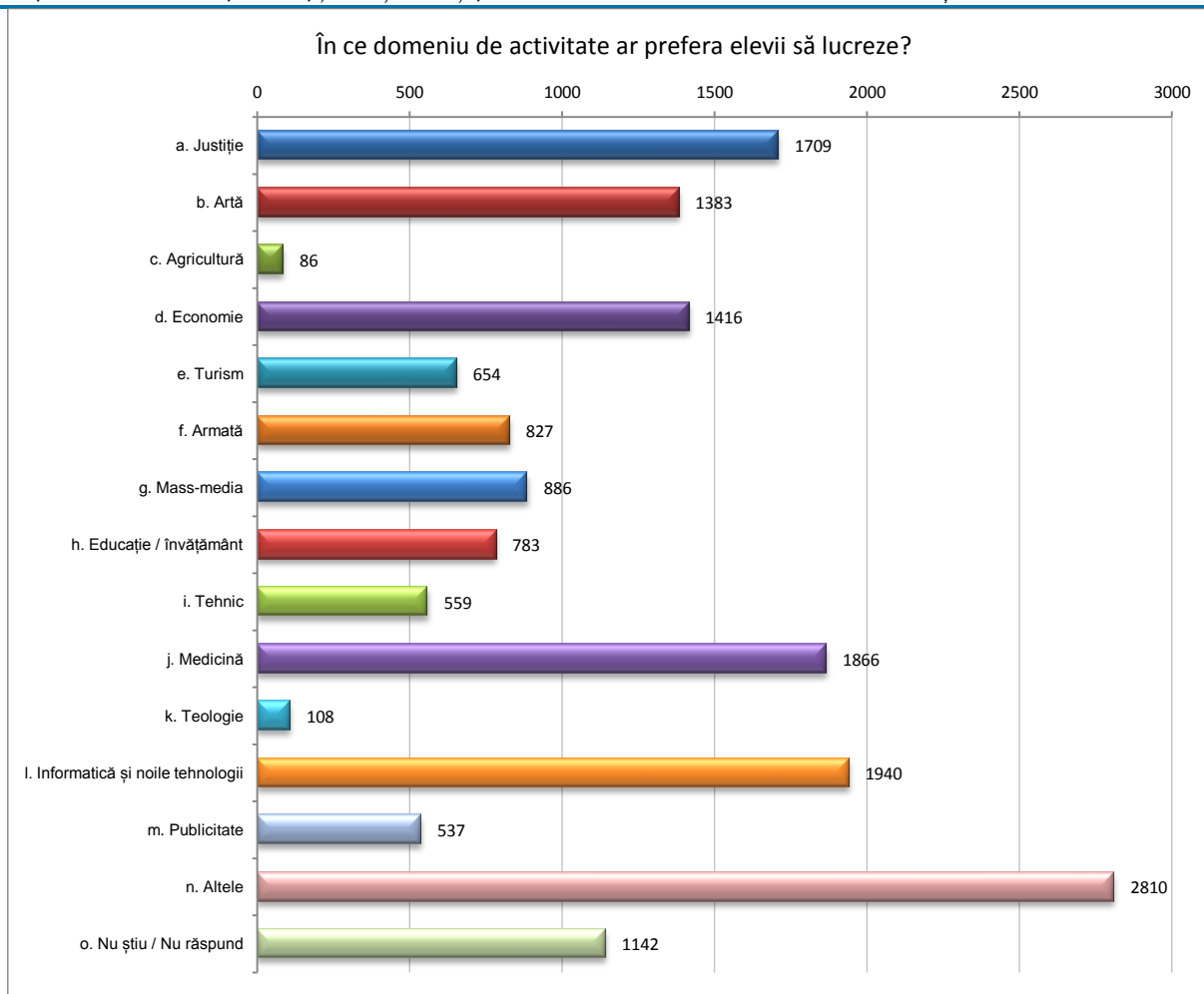
Opțiuni exprimate	Total B	Din S1	Din S2	Din S3	Din S4	Din S5	Din S6
a. Foarte bine informați	1010	186	154	203	128	117	222
b. Bine informați	3932	616	619	755	511	555	876
c. Puțin informați	3027	468	480	622	438	397	622
d. Deloc informați	528	66	99	103	97	66	97
e. Nu știu	554	87	102	91	76	93	105



Ponderea elevilor care consideră că sunt **foarte bine informați despre piața muncii** este de doar **11,07%**, în timp ce elevii care consideră că sunt **bine informați** este de **43,12%**. Elevii care consideră că sunt **puțin informați** reprezintă **33,20%** din totalul celor care au răspuns la chestionar și despre care se poate presupune că au beneficiat într-o mică măsură de surse de informare în școală sau în afara ei în acest sens.

8. În ce domeniu de activitate ar prefera elevii să lucreze?

Opțiuni exprimate	Total B	Din S1	Din S2	Din S3	Din S4	Din S5	Din S6
a. Justiție	1709	263	262	352	239	227	366
b. Artă	1383	278	212	253	197	168	275
c. Agricultură	86	19	17	16	11	8	15
d. Economie	1416	211	269	267	214	181	274
e. Turism	654	92	100	143	110	87	122
f. Armată	827	106	108	158	125	138	192
g. Mass-media	886	113	153	163	152	103	202
h. Educație / învățământ	783	107	116	156	117	109	178
i. Tehnic	559	81	74	109	75	91	129
j. Medicină	1866	330	303	352	263	208	410
k. Teologie	108	17	17	25	15	8	26
l. Informatică și noile tehnologii	1940	300	316	389	280	198	457
m. Publicitate	537	83	76	93	94	63	128
n. Altele	2810	513	437	559	376	333	592
o. Nu știu / Nu răspund	1142	170	198	218	142	171	243



Anul acesta, ca și în ultimii șase ani, se observă faptul că ponderea cea mai mare o are varianta de răspuns **n. Altele** (2810 → **30,82%**). Această alegere poate indica deopotrivă indecizia elevilor privind un domeniu de activitate clar definit, dar și faptul că oferta educațională a liceelor nu este adecvată/adaptată așteptărilor elevilor și în corespondență cu domeniile existente pe piața muncii. De asemenea, semnificativ este și numărul celor care nu știu în ce domeniu ar prefera să lucreze: 1142 (12,52%).

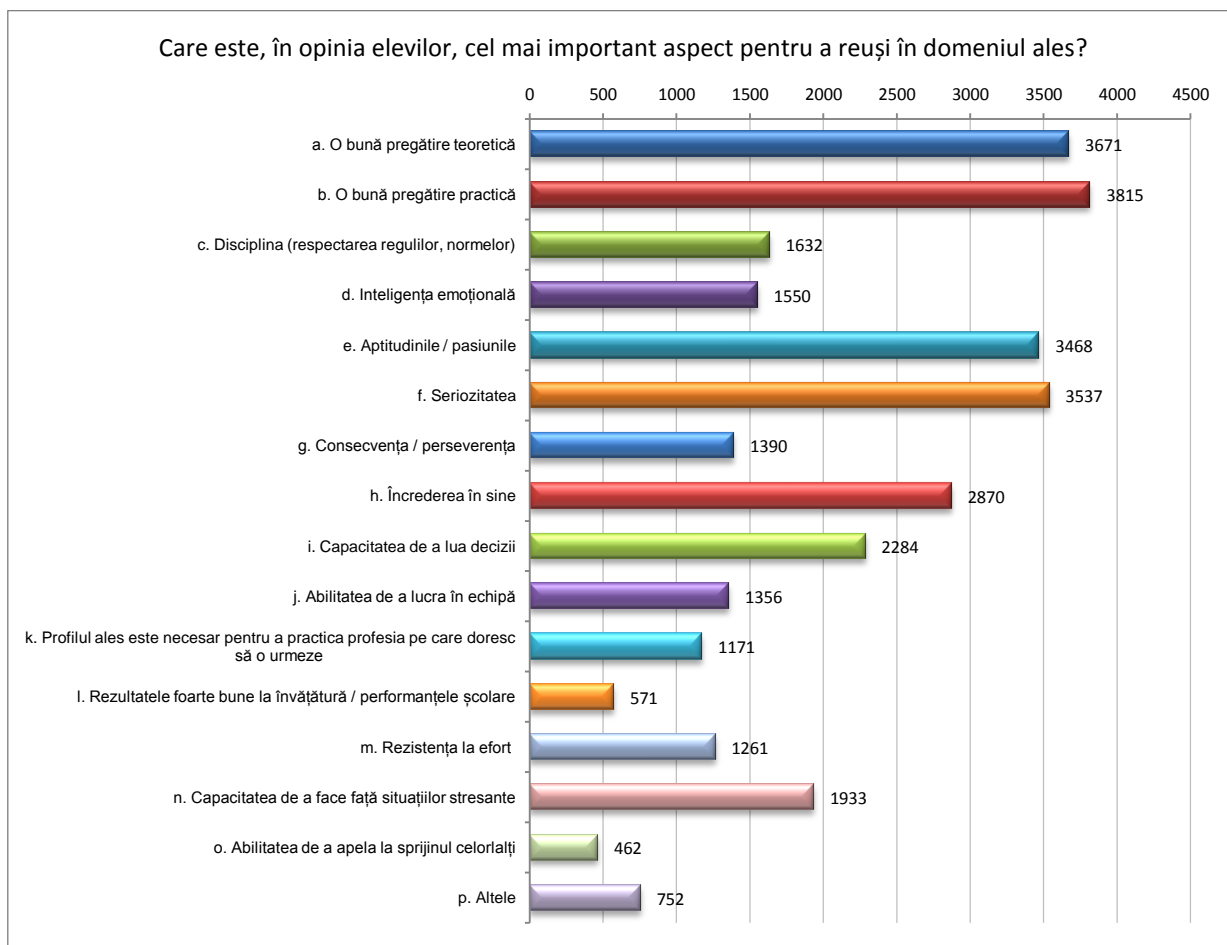
Domeniile de activitate care par să-i atragă în continuare pe elevi sunt: **informatica și noi tehnologii** (1940 – **21,27%**) **medicina** (1866 – **20,46%**), **justiția** (1709 – **18,74%**), **economia** (1416 - **15,53%**), **arta** (1383 - **15,16%**), **mass-media** (886 - **9,71%**), **turism** (654 - **7,17%**).

Se remarcă faptul că în ultimii șase ani școlari ierarhia opțiunilor elevilor a fost aproximativ aceeași, cu o inversare a locurilor în acest an între artă și economie, în favoarea celei din urmă.

9. Care este, în opinia elevilor, cel mai important aspect pentru a reuși în domeniul ales?

Opțiuni exprimate	Total B	Din S1	Din S2	Din S3	Din S4	Din S5	Din S6
a. O bună pregătire teoretică	3671	616	559	765	498	454	779
b. O bună pregătire practică	3815	619	596	748	520	478	854
c. Disciplina (respectarea regulilor, normelor)	1632	261	263	330	227	213	338
d. Inteligența emoțională	1550	272	252	326	206	163	331
e. Aptitudinile / pasiunile	3468	561	567	694	455	432	759
f. Seriozitatea	3537	553	588	717	478	476	725
g. Consecvența / perseverența	1390	232	218	239	221	144	336
h. Încrederea în sine	2870	443	483	548	380	390	626
i. Capacitatea de a lua decizii	2284	387	371	458	292	289	487
j. Abilitatea de a lucra în echipă	1356	216	237	283	176	158	286
k. Profilul ales este necesar pentru a practica profesia pe care doresc să o urmez	1171	174	181	250	153	166	247
l. Rezultatele foarte bune la învățătură / performanțele școlare	571	96	84	116	85	71	119

m. Rezistența la efort	1261	212	217	268	140	164	260
n. Capacitatea de a face față situațiilor stresante	1933	325	305	381	284	234	404
o. Abilitatea de a apela la sprijinul celorlalți	462	90	66	92	65	46	103
p. Altele	752	118	127	146	98	122	141



Rezultatele obținute în urma prelucrării răspunsurilor la acest item evidențiază importanța pe care elevii o acordă dimensiunilor practice și teoretice care stau la baza pregătirii în vederea reușitei în carieră (3815 – **41,84% pregătire practică**, 3671 – **40,26% pregătire teoretică**).

Se remarcă ponderea acordată de elevi unor variabile de ordin personal necesare reușitei în carieră: **seriozitatea** (3537 – **38,79%**), **aptitudinile/pasiunile** (3468 - **38,03%**), **încrederea în sine** (2870 – **31,47%**), **capacitatea de a lua decizii** (2284 - **25,05%**), **capacitatea de a face față situațiilor stresante** (1933 – **21,20%**), **disciplina** (1630 – **17,87%**), **inteligenta emoțională** (1550 -**17,00%**), **consecvența/perseverența** (1390 – **15,24%**), **abilitatea de a lucra în echipă** (1356 – **14,87%**)

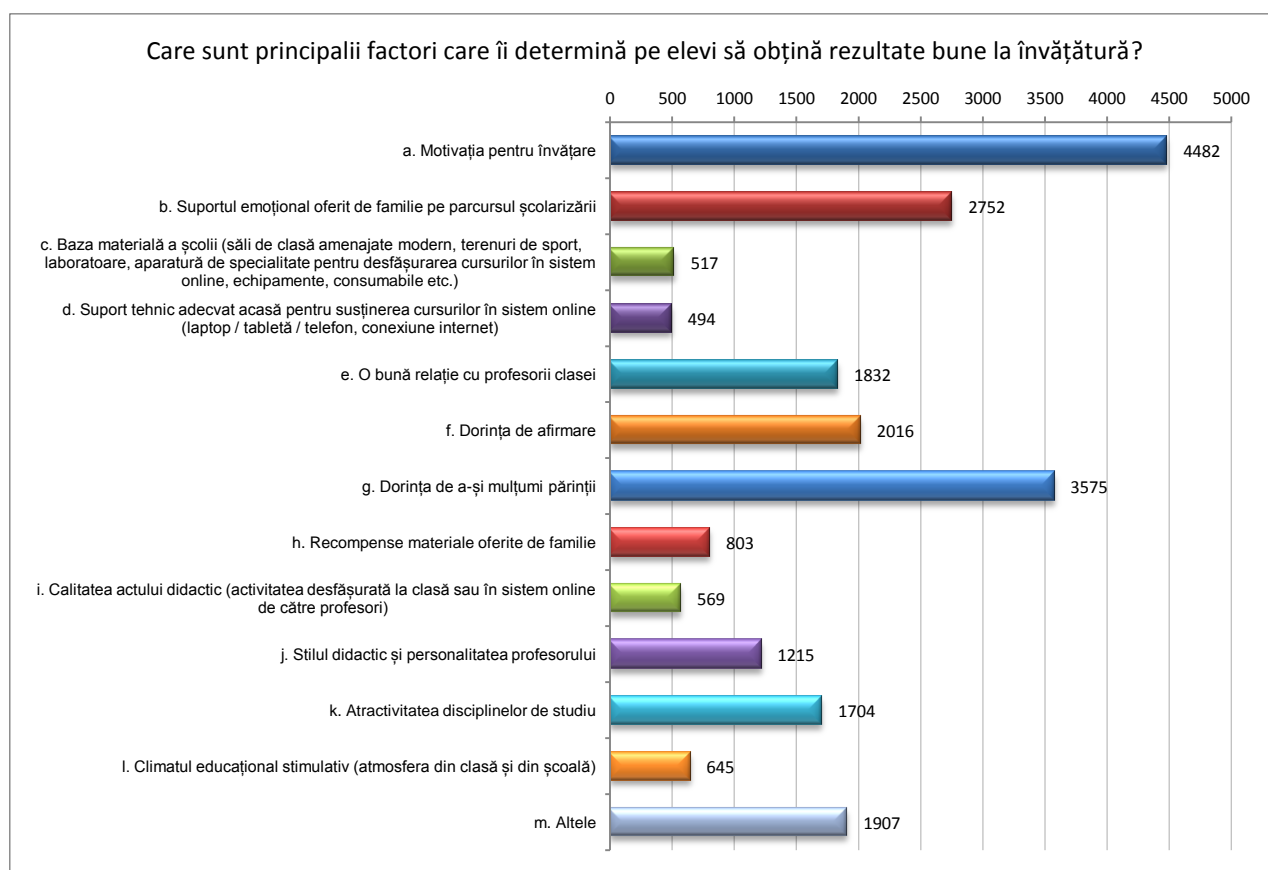
Atrage atenția și în acest an școlar, la nivelul opțiunilor elevilor, ponderea scăzută acordată itemilor *k*.(Profilul ales este necesar pentru a practica profesia pe care doresc să o urmez) – 12,84% și *l*.(Rezultatele foarte bune la învățătură / performanțele școlare) – 6,26%. Semnificația acordată de către elevi acestor dimensiuni ale sistemului educațional pare să își epuizeze valențele și să conducă mai degrabă către concluzia că avem de-a face cu un aspect desuet ori neadaptat așteptărilor beneficiarilor acțiunii educaționale și în consecință nefuncțional, pe care acest sistem încearcă să-l conserve.

An școlar	Pondere k - Profilul ales este necesar pentru a practica profesia pe care doresc să o urmez	Pondere l - Rezultatele foarte bune la învățătură/ performanțele școlare
2016 - 2017	10,42% (943)	5,70% (516)
2017 – 2018	10% (999)	5,53% (550)
2018 - 2019	10,96% (1226)	6,19% (693)
2019-2020	13,09% (1707)	7,58% (989)
2020-2021	13,81% (1117)	6,74% (545)
2021-2022	14,32% (1632)	6,89% (786)

2022-2023	12,84% (1171)	6,26% (571)
-----------	---------------	-------------

10. Care sunt principalii factori care îi determină pe elevi să obțină rezultate bune la învățătură?

Opțiuni exprimate	Total B	Din S1	Din S2	Din S3	Din S4	Din S5	Din S6
a. Motivația pentru învățare	4482	722	728	897	595	590	950
b. Suportul emoțional oferit de familie pe parcursul școlarizării	2752	458	435	531	378	335	615
c. Baza materială a școlii (săli de clasă amenajate modern, terenuri de sport, laboratoare, aparatură de specialitate pentru desfășurarea cursurilor în sistem online, echipamente, consumabile etc.)	517	79	89	93	72	58	126
d. Suport tehnic adecvat acasă pentru susținerea cursurilor în sistem online (laptop / tabletă / telefon, conexiune internet)	494	75	74	110	75	63	97
e. O bună relație cu profesorii clasei	1832	276	295	386	241	251	383
f. Dorința de afirmare	2016	306	319	365	284	251	491
g. Dorința de a-și mulțumi părinții	3575	572	575	689	505	517	717
h. Recompense materiale oferite de familie	803	125	135	145	101	123	174
i. Calitatea actului didactic (activitatea desfășurată la clasă sau în sistem online de către profesori)	569	88	85	128	84	64	120
j. Stilul didactic și personalitatea profesorului	1215	187	214	237	154	138	285
k. Atractivitatea disciplinelor de studiu	1704	294	275	348	227	175	385
l. Climatul educațional stimulativ (atmosfera din clasă și din școală)	645	100	94	140	92	68	151
m. Altele	1907	310	317	383	265	253	379

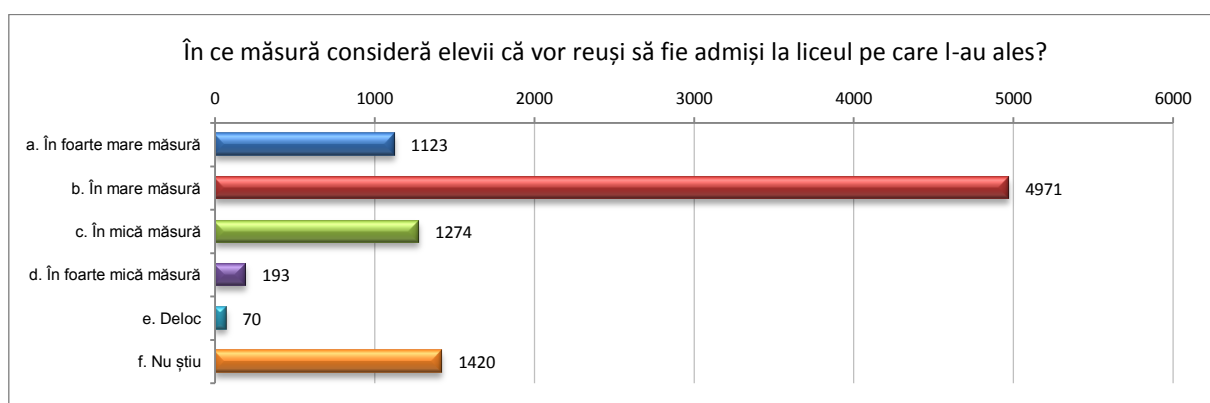


Motivația pentru învățare (49,16%), Dorința de a-și mulțumi părinții (39,21%) și Suportul emoțional oferit de familie pe parcursul școlarizării (30,18%) reprezintă dimensiunile cu caracter dominant printre factorii care îi determină pe elevi să obțină rezultate bune la învățătură. Ceea ce atrage atenția în mod, credem, alarmant este faptul că unor dimensiuni care au o semnificație fizică (*Baza materială a școlii*) sau care posedă în mod categoric valențe psihoemoționale (*Climatul educațional stimulativ*), respondenții le acordă ponderi de 5,67%, respectiv de 7,07%. În același timp dimensiunea calitativă a actului didactic (*Calitatea actului didactic*) sau exprimarea prin stilul didactic, a personalității profesorului (*Stilul didactic și personalitatea profesorului*) obțin ponderi, în cel mai bun caz, modeste: **6,24%**, respectiv **13,32%**.

Observăm că la ultima variantă de răspuns "altele" s-au înregistrat 1907 de răspunsuri, adică **20,91%**, fapt care ne conduce la concluzia că există o serie de factori care nu au fost surprinși în studiu care îi determină pe elevi să obțină rezultate bune la învățătură.

11. În ce măsură consideră elevii că vor reuși să fie admiși la liceul pe care l-au ales?

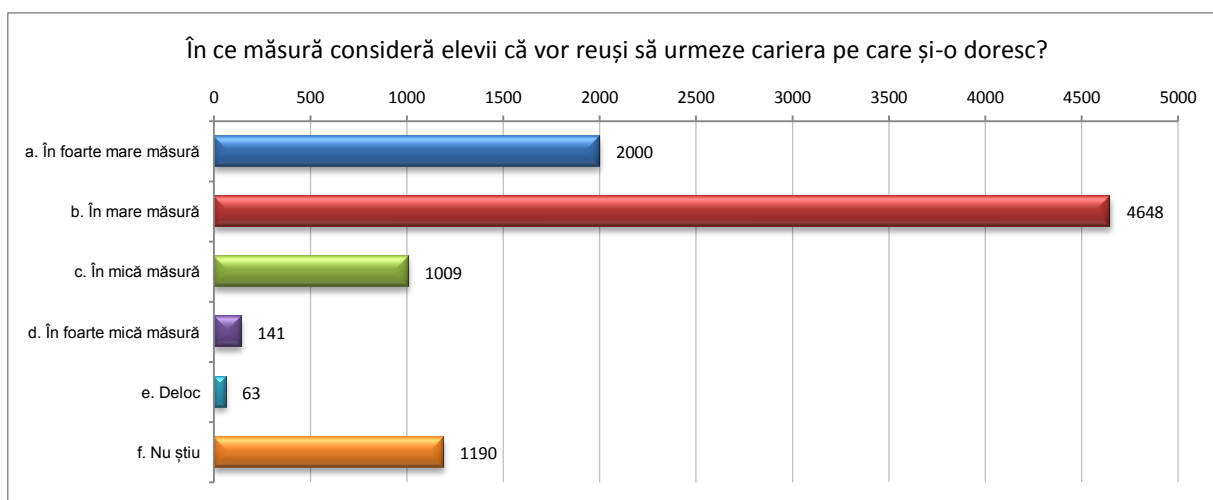
Opțiuni exprimate	Total B	Din S1	Din S2	Din S3	Din S4	Din S5	Din S6
a. În foarte mare măsură	1123	209	158	229	149	119	259
b. În mare măsură	4971	767	776	964	685	691	1088
c. În mică măsură	1274	184	230	238	181	189	252
d. În foarte mică măsură	193	21	33	41	34	31	33
e. Deloc	70	6	15	15	12	12	10
f. Nu știu	1420	236	242	287	189	186	280



Răspunsurile oferite de elevi la acest item denotă încredere în potențialul individual de reușită în admiterea la liceul ales. **6094 – 66,84%** dintre elevi consideră în mare și foarte mare măsură că vor reuși să fie admiși la liceul ales.

12. În ce măsură consideră elevii că vor reuși să urmeze cariera pe care și-o doresc?

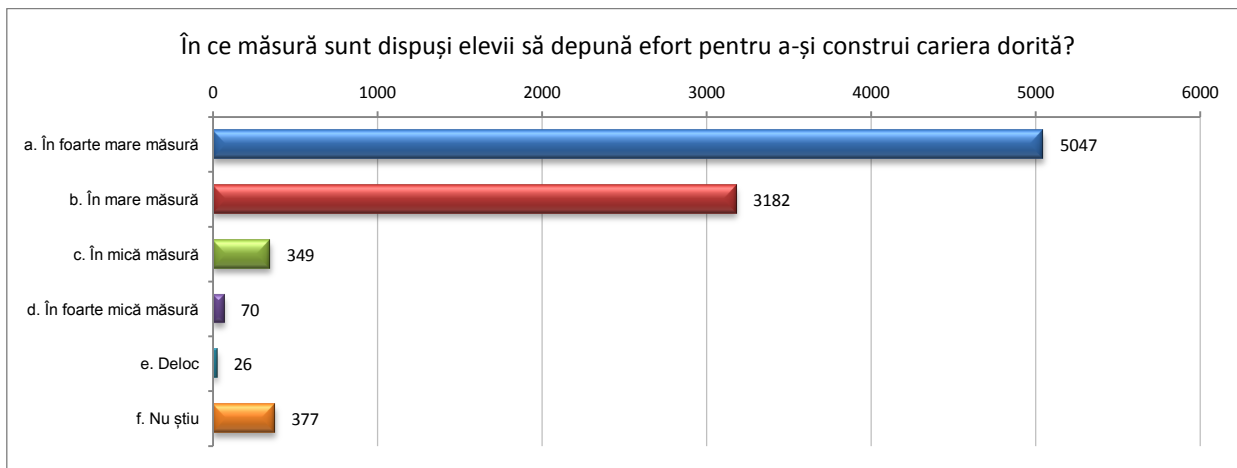
Opțiuni exprimate	Total B	Din S1	Din S2	Din S3	Din S4	Din S5	Din S6
a. În foarte mare măsură	2000	359	294	413	294	225	415
b. În mare măsură	4648	712	743	870	624	663	1036
c. În mică măsură	1009	141	181	199	138	152	198
d. În foarte mică măsură	141	19	21	37	21	25	18
e. Deloc	63	9	9	13	10	11	11
f. Nu știu	1190	183	206	242	163	152	244



Același optimism și încredere în potențialul propriu îl regăsim și în răspunsurile oferite la această întrebare. **6648 - 72,91%** dintre respondenți consideră că vor reuși în mare și foarte mare măsură să aibă cariera pe care și-o doresc.

13. În ce măsură sunt dispuși elevii să depună efort pentru a-și construi cariera dorită?

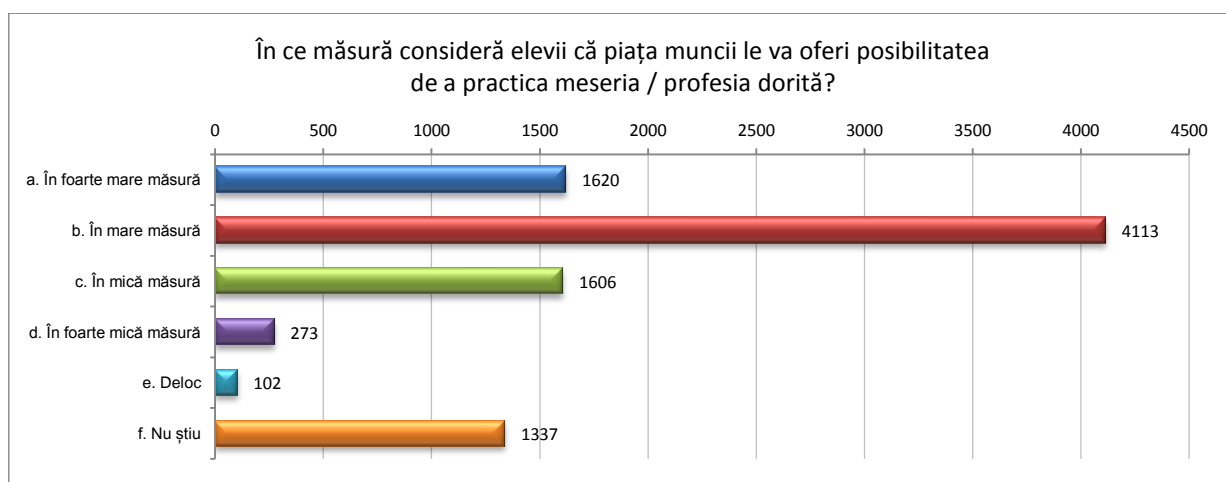
Opțiuni exprimate	Total B	Din S1	Din S2	Din S3	Din S4	Din S5	Din S6
a. În foarte mare măsură	5047	855	831	1007	685	616	1053
b. În mare măsură	3182	450	482	597	452	490	711
c. În mică măsură	349	51	54	61	60	53	70
d. În foarte mică măsură	70	6	10	21	8	17	8
e. Deloc	26	4	4	7	2	3	6
f. Nu știu	377	57	73	81	43	49	74



Un număr de 8229 elevi (90,25%) sunt dispuși să depună efort în mare și foarte mare măsură pentru a-și construi cariera dorită.

14. În ce măsură consideră elevii că piața muncii le va oferi posibilitatea de a practica meseria / profesia dorită?

Opțiuni exprimate	Total B	Din S1	Din S2	Din S3	Din S4	Din S5	Din S6
a. În foarte mare măsură	1620	287	206	330	240	197	360
b. În mare măsură	4113	626	665	780	538	589	915
c. În mică măsură	1606	247	297	322	225	201	314
d. În foarte mică măsură	273	37	44	57	36	52	47
e. Deloc	102	14	16	24	14	15	19
f. Nu știu	1337	212	226	261	197	174	267

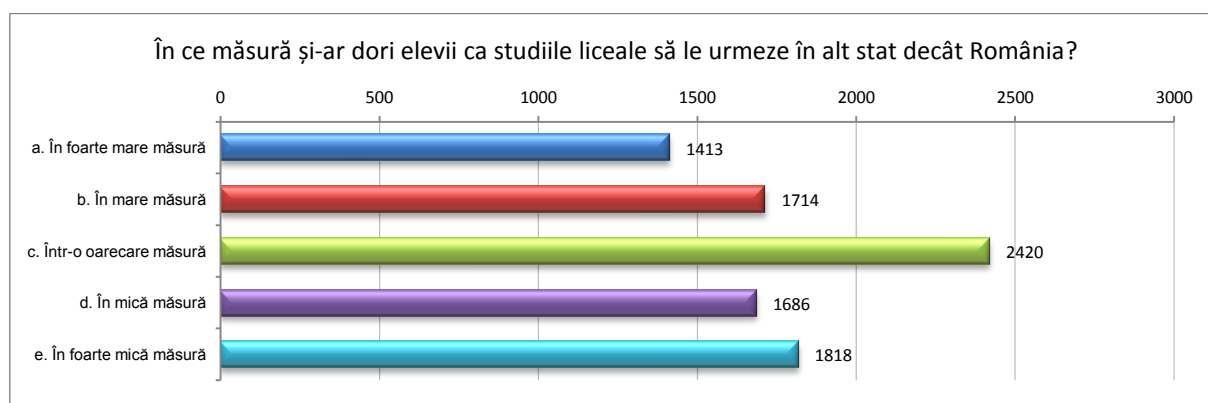
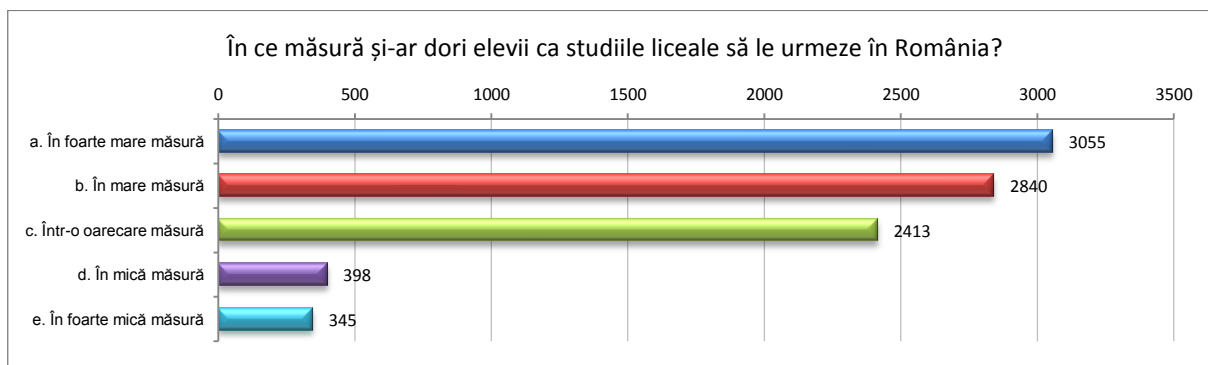


Informațiile pe care elevii le dețin despre dinamica și specificitatea pieței muncii în momentul de față îi determină pe 5733 (62,88%) dintre ei să considere că în mare și în foarte mare măsura vor avea posibilitatea de a practica profesia dorită.

15. În ce măsură și-ar dori elevii ca studiile liceale să le urmeze în:

Opțiuni exprimate	Total B	Din S1	Din S2	Din S3	Din S4	Din S5	Din S6
A. România							

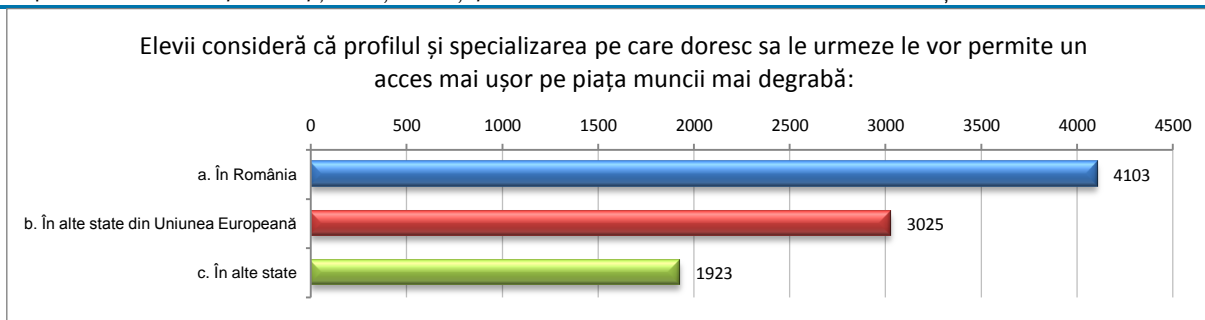
a. În foarte mare măsură	3055	432	475	552	481	414	701
b. În mare măsură	2840	415	483	569	381	400	592
c. Într-o oarecare măsură	2413	433	385	496	294	304	501
d. În mică măsură	398	69	64	83	53	64	65
e. În foarte mică măsură	345	74	47	74	41	46	63
B. Alt stat decât România							
a. În foarte mare măsură	1413	252	219	294	180	187	281
b. În mare măsură	1714	295	254	385	227	221	332
c. Într-o oarecare măsură	2420	372	392	474	338	296	548
d. În mică măsură	1686	256	285	315	233	231	366
e. În foarte mică măsură	1818	248	304	306	272	293	395



33,50% (3055) și **31,15%** (2840) dintre elevi au declarat că în *foarte mare și în mare măsură* își doresc să urmeze studiile liceale în România, în timp ce **15,49%** (1413), **18,80%** (1714) declară că în foarte mare și mare măsură și-ar dori ca aceste studii să le realizeze în alt stat decât România. Interesant este faptul că la varianta de răspuns *într-o oarecare măsură*, ponderea răspunsurilor are valori foarte apropiate, în sensul că un grad asemănător de incertitudine domină opțiunile, atât ale celor care se regăsesc în lotul aferent continuării studiilor liceale în România (26,46%), cât și în cel al elevilor care mai degrabă le-ar realiza în alt stat decât România (26,58%). În același timp se poate observa că aceste ponderi obținute la varianta de răspuns *într-o oarecare măsură* pot să aibă un rol de avertizare atât cu privire la incertitudinile elevilor referitoare la calitatea sistemului educațional autohton, cât și în privința unor decizii ulterioare privind opțiuni care să relativizeze un angajament profesional și/sau social într-un areal local.

16. Elevii consideră că profilul și specializarea pe care doresc să le urmeze le vor permite un acces mai ușor pe piața muncii mai degrabă:

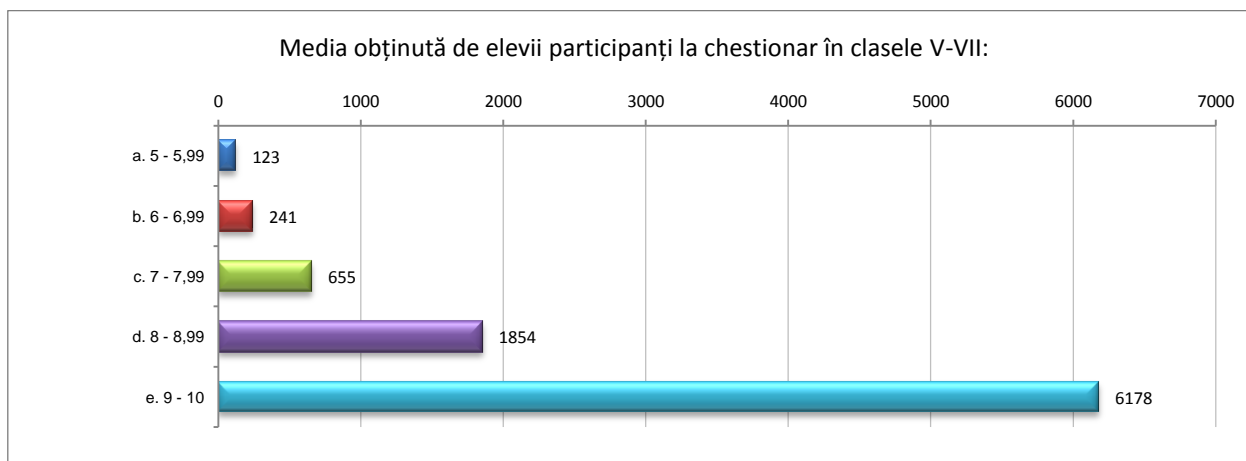
Opțiuni exprimate	Total B	Din S1	Din S2	Din S3	Din S4	Din S5	Din S6
a. În România	4103	538	667	751	584	636	927
b. În alte state din Uniunea Europeană	3025	527	502	616	399	362	619
c. În alte state	1923	358	285	407	267	230	376



Răspunsurile obținute la această întrebare pot să atragă atenția asupra unei problematici cu care România în ansamblu se confruntă deja și anume atractivitatea pieței muncii. Astfel, deși 45,00% dintre elevi declară că **profilul și specializarea pe care doresc să le urmeze le vor permite un acces mai ușor pe piața muncii mai degrabă în România**, în același timp 33,17% dintre ei indică orientarea către state din Uniunea Europeană, iar 21,09% par să-și îndrepte atenția și către alte state (non UE). Astfel, 54,27% dintre intențiile elevilor indică mai degrabă opțiuni profesionale pe care le-ar realiza în afara pieței muncii autohtonă.

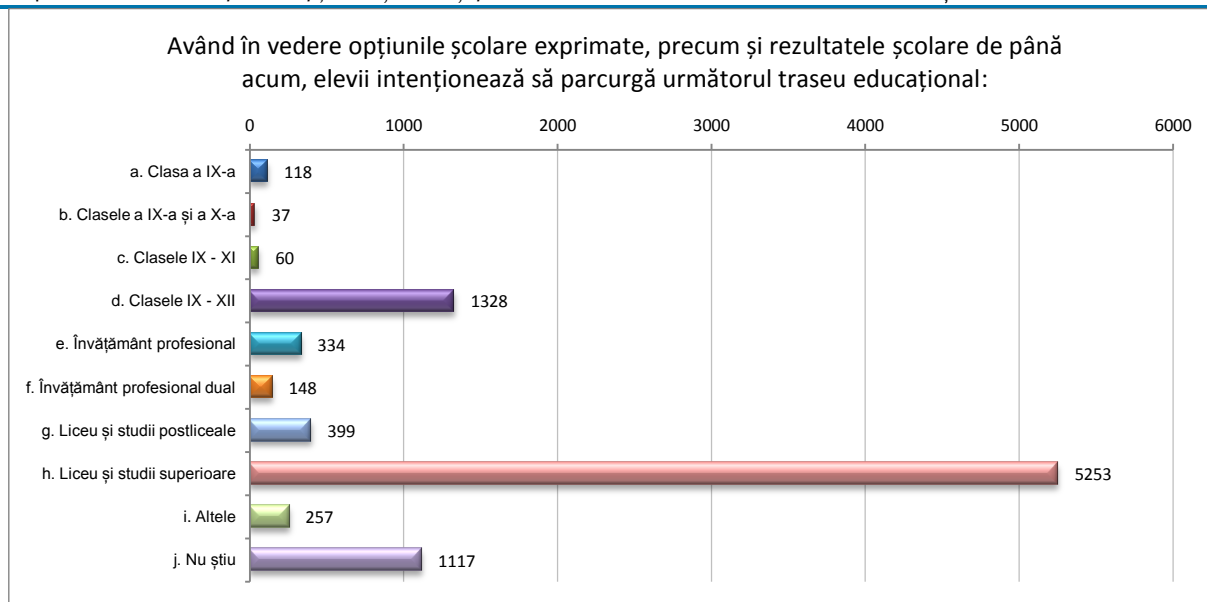
17. Media obținută de elevii participanți la chestionar în clasele V-VII (media generală a clasei a V-a + media generală a clasei a VI-a + media generală a clasei a VII-a) / 3 :

Opțiuni exprimate	Total B	Din S1	Din S2	Din S3	Din S4	Din S5	Din S6
a. 5 - 5,99	123	22	12	19	17	35	18
b. 6 - 6,99	241	31	31	39	29	89	22
c. 7 - 7,99	655	86	104	138	66	132	129
d. 8 - 8,99	1854	247	303	386	235	305	378
e. 9 - 10	6178	1037	1004	1192	903	667	1375



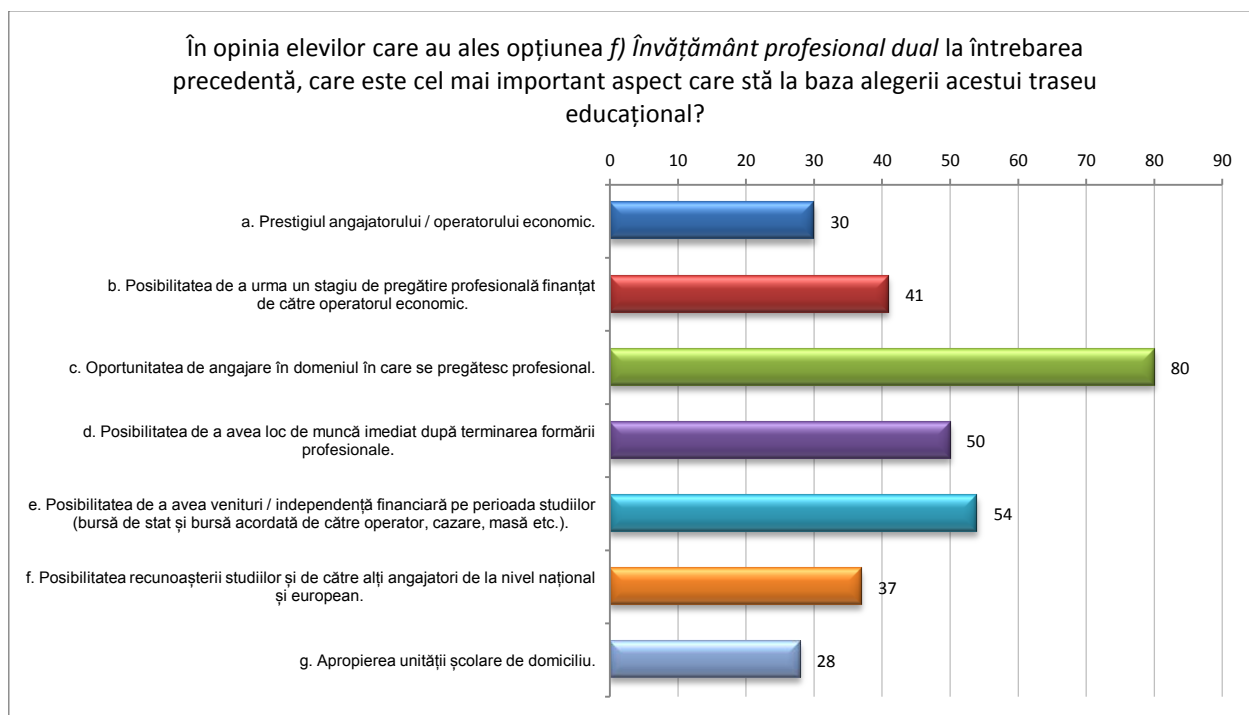
18. Având în vedere opțiunile școlare exprimate, precum și rezultatele școlare de până acum, elevii intenționează să parcurgă următorul traseu educațional:

Opțiuni exprimate	Total B	Din S1	Din S2	Din S3	Din S4	Din S5	Din S6
a. Clasa a IX-a	118	13	17	31	16	14	27
b. Clasele a IX-a și a X-a	37	8	6	4	3	10	6
c. Clasele IX - XI	60	8	11	16	5	7	13
d. Clasele IX - XII	1328	190	216	252	197	218	255
e. Învățământ profesional	334	37	56	65	34	91	51
f. Învățământ profesional dual	148	29	30	29	8	23	29
g. Liceu și studii postliceale	399	64	61	90	50	40	94
h. Liceu și studii superioare	5253	868	816	980	761	633	1195
i. Altele	257	44	42	64	37	37	33
j. Nu știu	1117	162	199	243	139	155	219



19. În opinia elevilor care au ales opțiunea f) *Învățământ profesional dual* la întrebarea precedentă, care este cel mai important aspect care stă la baza alegerii acestui traseu educațional?

Opțiuni exprimate	Total B	Din S1	Din S2	Din S3	Din S4	Din S5	Din S6
a. Prestigiul angajatorului / operatorului economic.	30	1	4	7	6	4	8
b. Posibilitatea de a urma un stagiu de pregătire profesională finanțat de către operatorul economic.	41	4	3	11	8	4	11
c. Oportunitatea de angajare în domeniul în care se pregătesc profesional.	80	7	12	18	14	11	18
d. Posibilitatea de a avea loc de muncă imediat după terminarea formării profesionale.	50	4	5	11	9	6	15
e. Posibilitatea de a avea venituri / independență financiară pe perioada studiilor (bursă de stat și bursă acordată de către operator, cazare, masă etc.).	54	5	8	12	10	5	14
f. Posibilitatea recunoașterii studiilor și de către alți angajatori de la nivel național și european.	37	3	6	6	8	4	10
g. Apropierea unității școlare de domiciliu.	28	3	5	8	3	5	4



Concluzii:

Studiul evidențiază motivația elevilor de a-și continua traseul educațional după clasa a VIII-a, exprimat într-un procent semnificativ de 99,27%, ceea ce poate constitui un indicator al conștientizării importanței învățării și al educației în planificarea carierei și a viitorului.

Ca și în anii precedenți, cu diferențe ne semnificative din punct de vedere statistic, și în acest an școlar 2022-2023, elevii optează mai mult pentru filiera teoretică (73,41%) comparativ cu cea tehnologică (6,06%) sau cu cea vocațională (8,21%). Învățământul profesional (2,07%) nu prezintă încă un interes vizibil în cadrul opțiunilor elevilor, deși cerințele pieței muncii indică nevoia unui alt tip de abordare a domeniului formării profesionale. Acest aspect poate fi consecința unei promovări insuficiente a ofertei educaționale din partea liceelor care organizează învățământ profesional și profesional dual, a lipsei atractivității locurilor de muncă de pe piața muncii, a etichetării negative a statutului absolvenților de învățământ profesional etc.

Balanța preferințelor pentru aproape jumătate dintre elevii care au ales filiera teoretică înclină spre profilul real (44,17%), ceea ce susține tendințele internaționale de promovare a STEM (Science, Technology, Engineering, Math) și a noilor tehnologii din perspectiva meseriilor inedite care vor fi practicate în viitorul apropiat.

Procentul elevilor indeciși este ne semnificativ (8,48%), dar nu lipsit de importanță pentru profesorii diriginți și pentru consilierii școlari care au responsabilitatea de a iniția și implementa programe de consiliere a carierei.

Colegiile Naționale "I. L. Caragiale", "Gheorghe Lazăr" și "G. Coșbuc" ocupă primele 3 locuri în preferințele elevilor în topul liceelor la nivelul municipiului București. La filiera tehnologică, Colegiul Economic Virgil Madgearu ocupă primul loc, iar la filiera vocațională, Liceul de Arte Plastice Nicolae Tonitza atrage cele mai multe opțiuni.

Opiniile respondenților cu privire la alegerea traseului educațional se concentrează, în primul rând, pe *aptitudinile personale* (45,80%) ceea ce arată un nivel semnificativ de înțelegere a cunoașterii de sine din partea elevilor în explorarea posibilităților de dezvoltare a carierei. Succesul în educație și în carieră este generat de cunoașterea și dezvoltarea potențialului, astfel încât să se realizeze un echilibru între aptitudini și interese, aspirații. Alegerile exprimate de elevi sunt influențate, ca și în anii anteriori, de următorii factori precum: *apropierea școlii de casă* (32,57%), *profilul ales este necesar pentru a practica profesia pe care doresc să o urmez* (28,86%), și *prestigiul școlii* (24,64%). Apreciem capacitatea de analiză și maturitatea în luarea deciziilor referitoare la parcursul școlar, îndreptate mai mult către factori interni decât externi.

Familia (86,35%) este cel mai important factor în consultarea privind alegerea profilului și a unității de învățământ pe care elevii doresc să o urmeze. Aproape jumătate dintre respondenți plasează *prietenii* (41,70%) în ecuația deciziei referitoare la parcursul școlar, comparativ cu *profesorii* (11,52%), *consilierul școlar* (3,38%) și *dirigințele* (7,31%) care obțin scoruri scăzute.

60,93% dintre respondenți susțin că dețin informații despre ofertele unităților școlare, respectiv filierele, profilurile și specializările liceelor/colegiilor, ceea ce demonstrează preocuparea elevilor pentru informare cu privire la ofertele liceelor, dar și eforturile unităților de învățământ de a-și promova ofertele educaționale.

Ca și în anii precedenți, în acest an școlar, *30,82% dintre elevi sunt indeciși în privința* domeniului de activitate în care ar prefera să lucreze. Este posibil ca această nehotărâre să fie circumscrisă mai multor cauze: dificultatea de a lua decizii, inadecvarea ofertei educaționale în raport cu așteptările elevilor, corespondența precară dintre oferta educațională și domeniile profesionale/ ocupaționale existente pe piața muncii.

În continuare, asemenea ultimilor șase ani, domeniile atractive pentru elevi sunt reprezentate de: *informatică și noi tehnologii* (21,27%), *medicină* (20,46%), *justiție* (18,74%), *economie* (15,53%), *artă* (15,16%), *mass-media* (9,71%), *turism* (7,17%).

Aspectele cele mai importante pentru reușita în carieră, în opinia elevilor constau în *pregătire practică* (41,84%) și *pregătire teoretică* (40,26%). Nu lipsesc abilitățile non-cognitive, cele care completează portretul succesului în carieră: *seriozitatea* (38,79%), *aptitudinile/pasiunile* (38,03%), *încrederea în sine* (31,47%), *capacitatea de a lua decizii* (25,05%), *capacitatea de a face față situațiilor stresante* (21,20%), *disciplina* (17,87%), *inteligenta emoțională* (17,00%), *consecvența/perseverența* (15,24%), *abilitatea de a lucra în echipă* (14,87%).

Printre principalii factori care îi determină pe elevi să obțină rezultate bune la învățatură, elevii identifică *motivația pentru învățare (49,16%)* și *dorința de a-și mulțumi părinții (39,21%)*. În același timp, *dimensiunea actului didactic* (calitatea actului didactic) sau exprimarea prin stilul didactic a personalității profesorului (*stilul didactic și personalitatea profesorului*) obțin ponderi modeste: 6,24%, respectiv 13,32%.

Prin răspunsurile acordate, elevii demonstrează încredere în potențialul individual de reușită în ceea ce privește admiterea la liceul ales. 66,84% dintre elevi consideră în mare și foarte mare măsură că vor reuși să fie admiși la liceul ales. Același optimism și încredere (72,91 %) în potențialul propriu le regăsim la elevi, în ceea ce privește reușita în cariera pe care și-o doresc, pentru care 90,25% sunt dispuși să depună efort în mare și foarte mare măsură în vederea atingerii acestui obiectiv.

Informațiile pe care elevii le dețin despre dinamica și specificitatea pieței muncii în momentul de față îi determină pe 62,88% dintre ei să considere că în mare și în foarte mare măsură vor avea posibilitatea de a practica profesia dorită. Având în vedere opțiunile școlare exprimate, precum și rezultatele la învățatură de până acum, intenția majorității elevilor (57,61%) este de a finaliza liceul și de a continua studiile în învățământul superior.

33,50% (3055) și **31,15%** (2840) dintre elevi au declarat că în *foarte mare și în mare măsură* își doresc să urmeze studiile liceale în România, în timp ce **15,49%** (1413), **18,80%** (1714) declară că în foarte mare și mare măsură și-ar dori ca aceste studii să le realizeze în alt stat decât România. Interesant este faptul că la varianta de răspuns *într-o oarecare măsură*, ponderea răspunsurilor are valori foarte apropiate, în sensul că un grad asemănător de incertitudine domină opțiunile, atât ale celor care se regăsesc în lotul aferent continuării studiilor liceale în România (26,46%), cât și în cel al elevilor care mai degrabă le-ar realiza în alt stat decât România (26,58%). În același timp se poate observa că aceste ponderi obținute la varianta de răspuns *într-o oarecare măsură* pot să aibă un rol de avertizare atât cu privire la incertitudinile elevilor referitoare la calitatea sistemului educațional autohton, cât și în privința unor decizii ulterioare privind opțiuni care să relativizeze un angajament profesional și/sau social într-un areal local.

Răspunsurile obținute la al doilea item pot să atragă atenția asupra unei problematice cu care România în ansamblu se confruntă deja și anume atractivitatea pieței muncii. Astfel, deși **45,00%** dintre elevi declară că profilul și specializarea pe care doresc să le urmeze le vor permite un acces mai ușor pe piața muncii mai degrabă în România, în același timp **33,17%** dintre ei indică orientarea către state din Uniunea Europeană, iar **21,09%** par să-și îndrepte atenția și către alte state (non UE). Astfel, **54,27%** dintre intențiile elevilor indică mai degrabă opțiuni profesionale pe care le-ar proiecta ca fiind realizabile în afara pieței muncii autohtone.

Dinamica din ce în ce mai alertă a specializărilor la nivelul pieței muncii generează modificări, atât în structura profesiilor, cât și în modalitatea de raportare a fiecărui individ la exigențele domeniului în care intenționează să profeseze. În acest context, adaptarea ofertei educaționale a sistemului de învățământ la transformările structurale ale pieței muncii este o condiție explicită de funcționare a acestuia și de fiabilitate a mecanismului instituțional în ansamblu.